

# **INFORME ECONÓMICO Y SOCIAL**

**JUNIO  
2021**

**Estadísticas & Tendencias  
Centro de Almaceneros  
Autoservicios y  
Comerciantes Minoristas de  
Córdoba**



# DEPARTAMENTO DE ESTADÍSTICAS Y TENDENCIAS

## CENTRO DE ALMAC. AUTOSERV. Y COMERCIANTES MINORISTAS DE CORDOBA

### INTRODUCCIÓN Y FICHA TÉCNICA:

El presente **Informe Estadístico y Económico** correspondiente al mes de **JUNIO 2021**, fue elaborado por el **DEPARTAMENTO DE ESTADÍSTICAS Y TENDENCIAS** de nuestra **INSTITUCIÓN**.

Para la obtención de los datos necesarios, recurrimos a **relevamientos presenciales y virtuales**. Para las **estimaciones corrientes**, se aplicaron las mismas **metodologías** utilizadas en **periodos anteriores**.

La **CANASTA BÁSICA ALIMENTARIA (C.B.A)**, se estima sobre un **Hogar Tipo II** - según la clasificación **INDEC** - es decir familia compuesta por **4 miembros**, cuyas edades oscilan entre **35 y 38** años para la **pareja de mayores** y entre **5 y 8** años para **2 menores a cargo**.

Para la confección de su costo (**C.B.A**) nuestros **relevadores**, constataron durante **JUNIO 2021** un total de **120.000 precios** de los **60 artículos** que componen éste **ítem**, relevados en **2000** unidades comerciales de distinta tipología y formato, seleccionados estratégicamente en relación a su **ubicación geográfica** y a las distintas **realidades socio – económicas** de la **Provincia de Córdoba**.

En total, durante el periodo **06/2021** se relevaron:

- **1800 Almacenes y Autoservicios**
- **185 Supermercados (origen local y sucursales de grandes supermercados)**
- **15 Bocas de Hipermercados**

En unidades comerciales ubicadas en:

- |                       |                        |                           |
|-----------------------|------------------------|---------------------------|
| ✓ <b>Alta Gracia</b>  | ✓ <b>Jesús María</b>   | ✓ <b>Río Segundo</b>      |
| ✓ <b>Arroyito</b>     | ✓ <b>La Carlota</b>    | ✓ <b>Río Tercero</b>      |
| ✓ <b>Bell Ville</b>   | ✓ <b>La Falda</b>      | ✓ <b>San Francisco</b>    |
| ✓ <b>Cosquin</b>      | ✓ <b>Laboulaye</b>     | ✓ <b>Villa Carlos Paz</b> |
| ✓ <b>Cruz del Eje</b> | ✓ <b>Marcos Juárez</b> | ✓ <b>Villa Dolores</b>    |
| ✓ <b>Dean Funes</b>   | ✓ <b>Pilar</b>         | ✓ <b>Villa María</b>      |
| ✓ <b>Gran Córdoba</b> | ✓ <b>Río Cuarto</b>    | ✓ <b>Villa Nueva</b>      |

Para la determinación de la **CANASTA BÁSICA TOTAL (C.B.T)** - que contiene además el **componente no alimentario** que deberá erogar mensualmente el mismo grupo familiar- se realizaron, como todos los meses, durante **JUNIO 2021** - **900 ENCUESTAS PERMANENTES DE HOGARES (EPH)** en los mismos **puntos geográficos detallados anteriormente**.

Para la determinación de ésta **C.B.T** – delimitante de **umbral de pobreza**, hemos trabajado **bajo normas y estándares estadísticos internacionales**, promediando **costos mínimos esenciales** de las **familias cordobesas**, combinando para éstos resultados, **proporciones de: alquileres - vivienda propia/ educación pública y privada / salud pública y prepagas / movilidad particular y transporte público de pasajeros**, entre otros; se tuvieron también en cuenta **ítems mensuales básicos** como: - **consumo de gas - natural o envasado** – **consumo de energía eléctrica** – **consumo de agua corriente (medido/no medido)**- **medicamentos eventuales (sin observancia de enfermedades crónicas)**- **Impuestos provinciales y tasas municipales / comunales** - en tanto se incluyó por periodo: **Reposición de 2 indumentarias - prenda de vestir** y **productos básicos de higiene y limpieza**, entre otros.

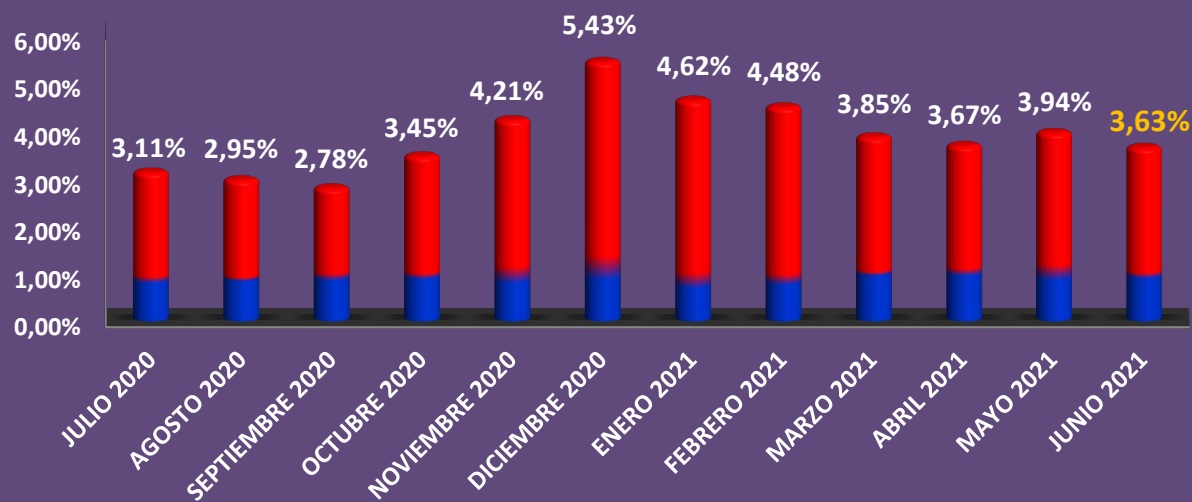


## DEPARTAMENTO DE ESTADÍSTICAS Y TENDENCIAS

CENTRO DE ALMAC. AUTOSERV.Y COMERCIANTES MINORISTAS DE CORDOBA

### VALORES Y FLUCTUACIÓN PORCENTUAL CANASTA BÁSICA ALIMENTARIA /JUNIO 2021

Gráfico Evolutivo - Canasta Básica Alimentaria JUNIO 2021



CANASTA BÁSICA  
ALIMENTARIA  
06/2021

\$ 49.237,35-

ACUMULADO 2021  
C.B.A

25,06 %

INTERANUAL  
ALIMENTOS

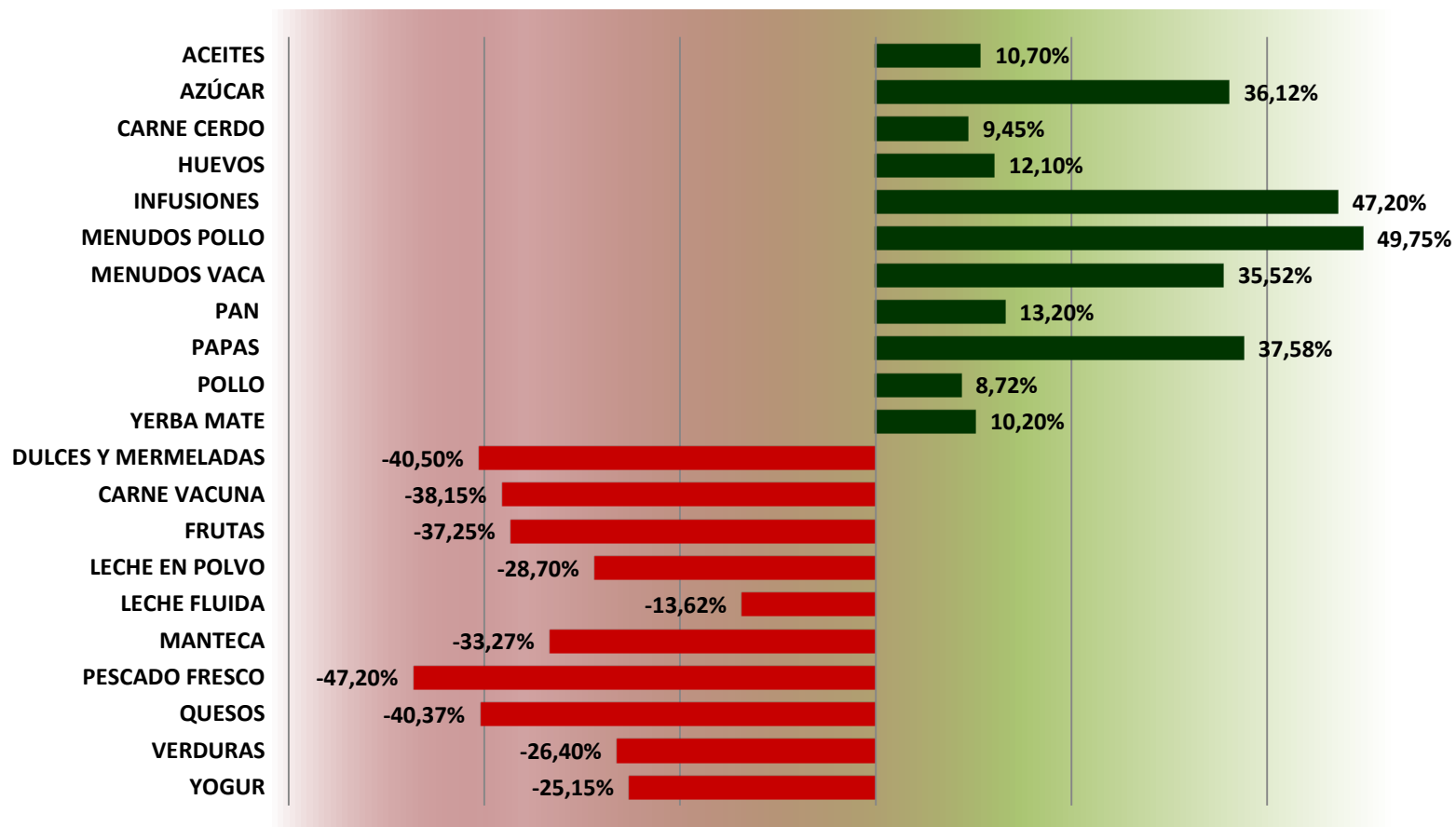
55,07 %



## DEPARTAMENTO DE ESTADÍSTICAS Y TENDENCIAS

CENTRO DE ALMAC. AUTOSERV. Y COMERCIANTES MINORISTAS DE CORDOBA

### VARIACIÓN DE CONSUMO INTERANUAL / JUNIO 2020 - JUNIO 2021





## DEPARTAMENTO DE ESTADÍSTICAS Y TENDENCIAS

CENTRO DE ALMAC. AUTOSERV. Y COMERCIANTES MINORISTAS DE CORDOBA

### VALORES Y FLUCTUACIÓN PORCENTUAL INFLACIÓN / JUNIO 2021

CANASTA BÁSICA  
TOTAL 06/2021

**\$ 68.588,48.-**

INFLACIÓN  
ACUMULADA 2021

**24,34 %**

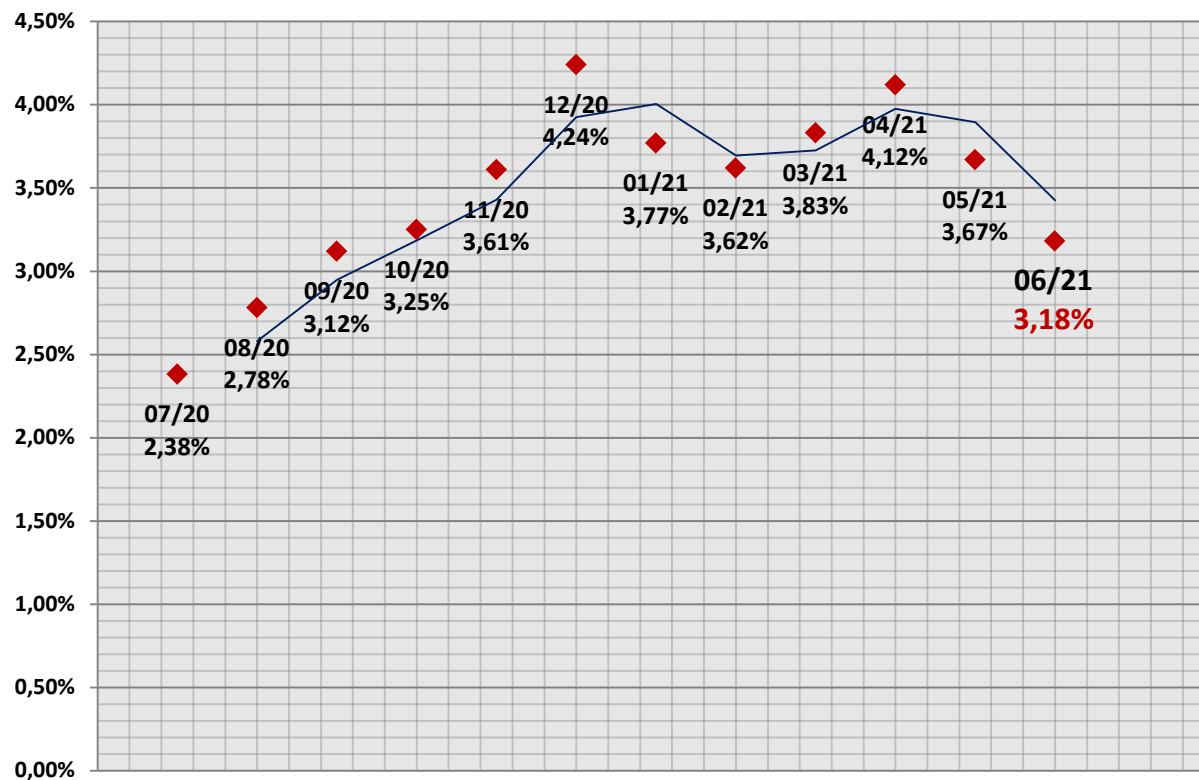
INFLACIÓN  
INTERANUAL

**50,46 %**

INFLACIÓN  
PROYECTADA 2021

**49,50 %**

Gráfico Evolutivo Inflación - Junio 2021



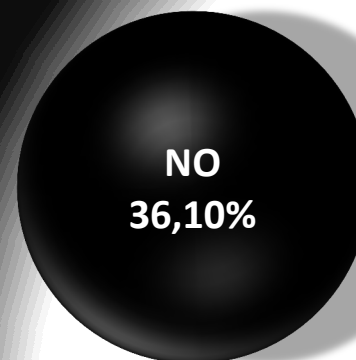



## DEPARTAMENTO DE ESTADÍSTICAS Y TENDENCIAS

CENTRO DE ALMAC. AUTOSERV.Y COMERCIANTES MINORISTAS DE CORDOBA

### SEGMENTO 1: ENCUESTA DE HOGARES - SITUACIÓN COMUNIDAD EN GRAL. - JUNIO 2021

Durante el mes de **JUNIO 2021** y en función de la economía actual de su grupo familiar, ¿Pudo acceder a todos los productos de la Canasta Básica Alimentaria?



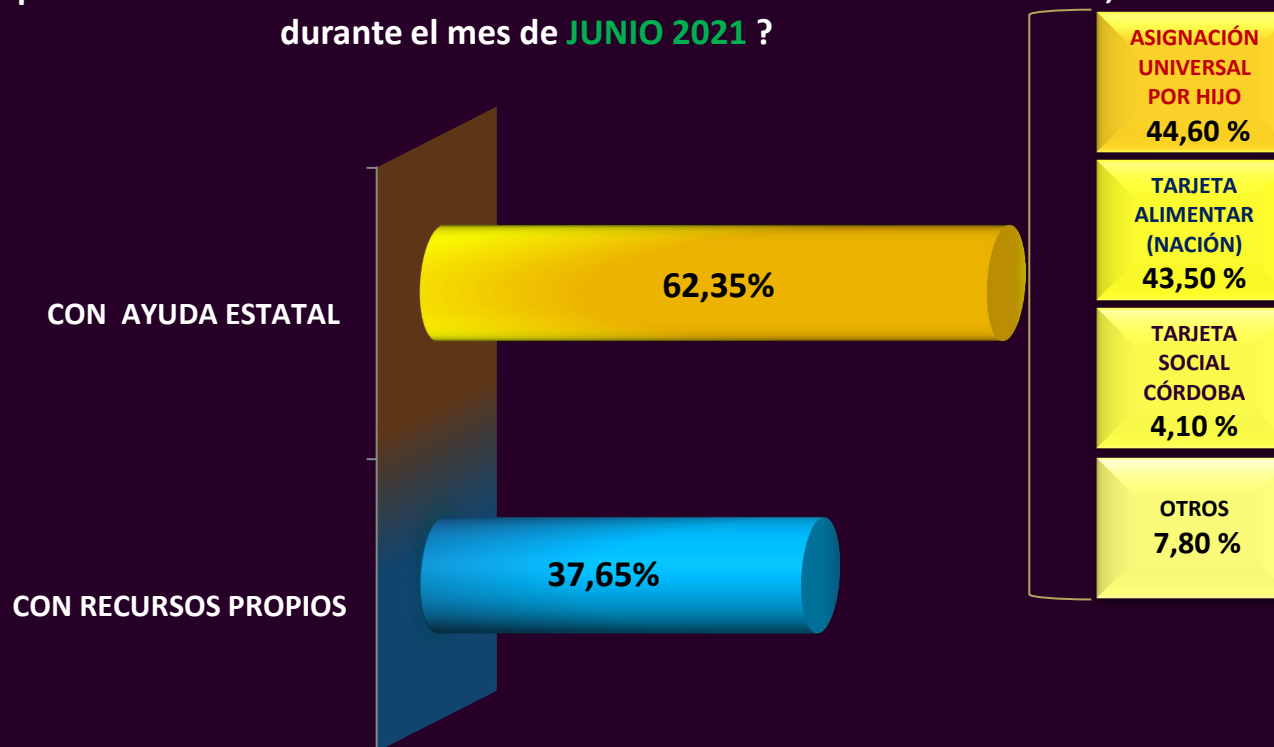


## DEPARTAMENTO DE ESTADÍSTICAS Y TENDENCIAS

CENTRO DE ALMAC. AUTOSERV.Y COMERCIANTES MINORISTAS DE CORDOBA

### SEGMENTO 1: ENCUESTA DE HOGARES - SITUACIÓN COMUNIDAD EN GRAL. - JUNIO 2021

¿De qué manera accedieron las familias cordobesas a los alimentos básicos, durante el mes de JUNIO 2021 ?



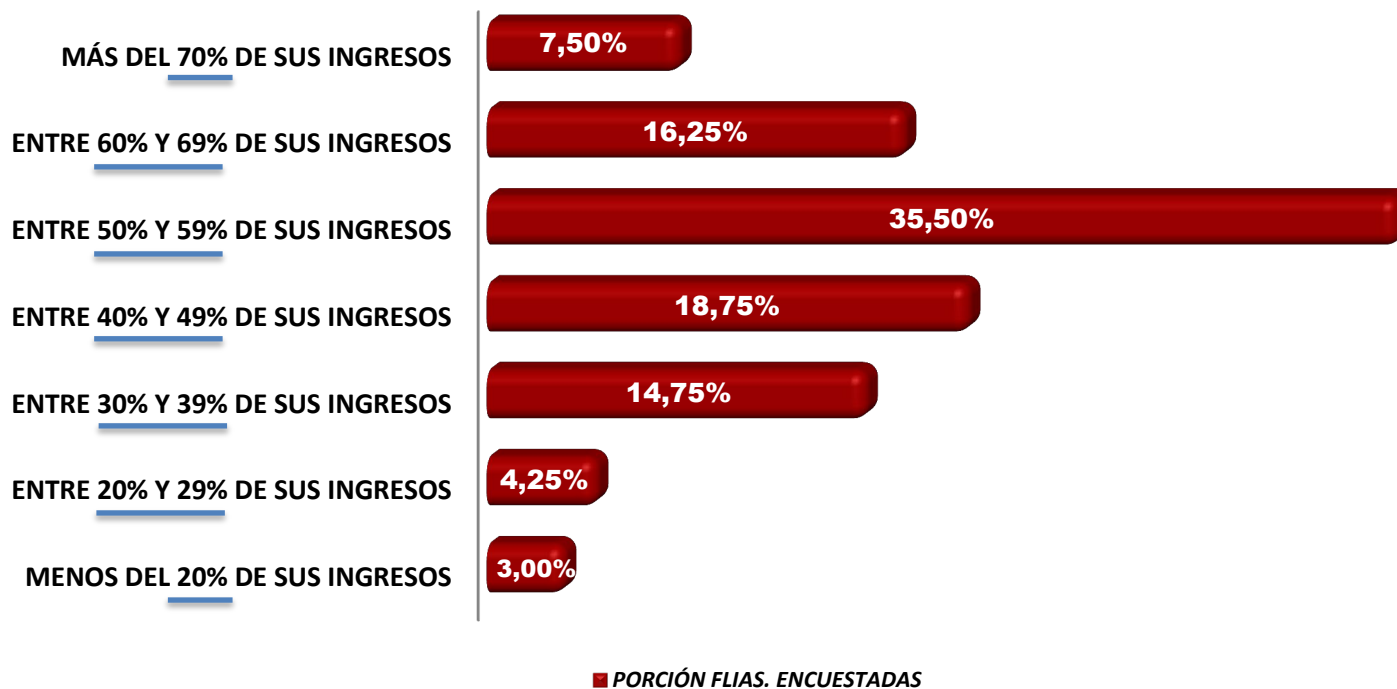


## DEPARTAMENTO DE ESTADÍSTICAS Y TENDENCIAS

CENTRO DE ALMAC. AUTOSERV. Y COMERCIANTES MINORISTAS DE CORDOBA

### SEGMENTO 1: ENCUESTA DE HOGARES - SITUACIÓN COMUNIDAD EN GRAL. - JUNIO 2021

¿Qué porcentaje de sus ingresos, destinaron a alimentos las familias cordobesas durante **Junio 2021**?





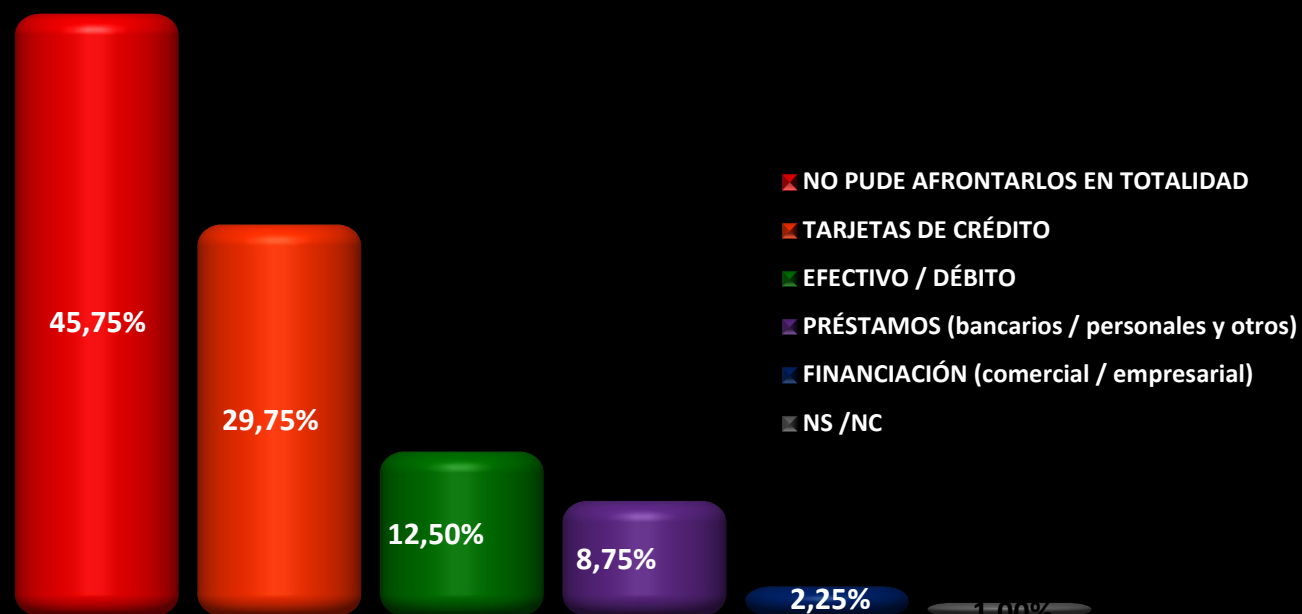


## DEPARTAMENTO DE ESTADÍSTICAS Y TENDENCIAS

CENTRO DE ALMAC. AUTOSERV.Y COMERCIANTES MINORISTAS DE CORDOBA

### SEGMENTO 1: ENCUESTA DE HOGARES - SITUACIÓN COMUNIDAD EN GRAL. - JUNIO 2021

Durante **JUNIO 2021**, ¿De qué manera hizo frente a los gastos corrientes y/o de contingencia?



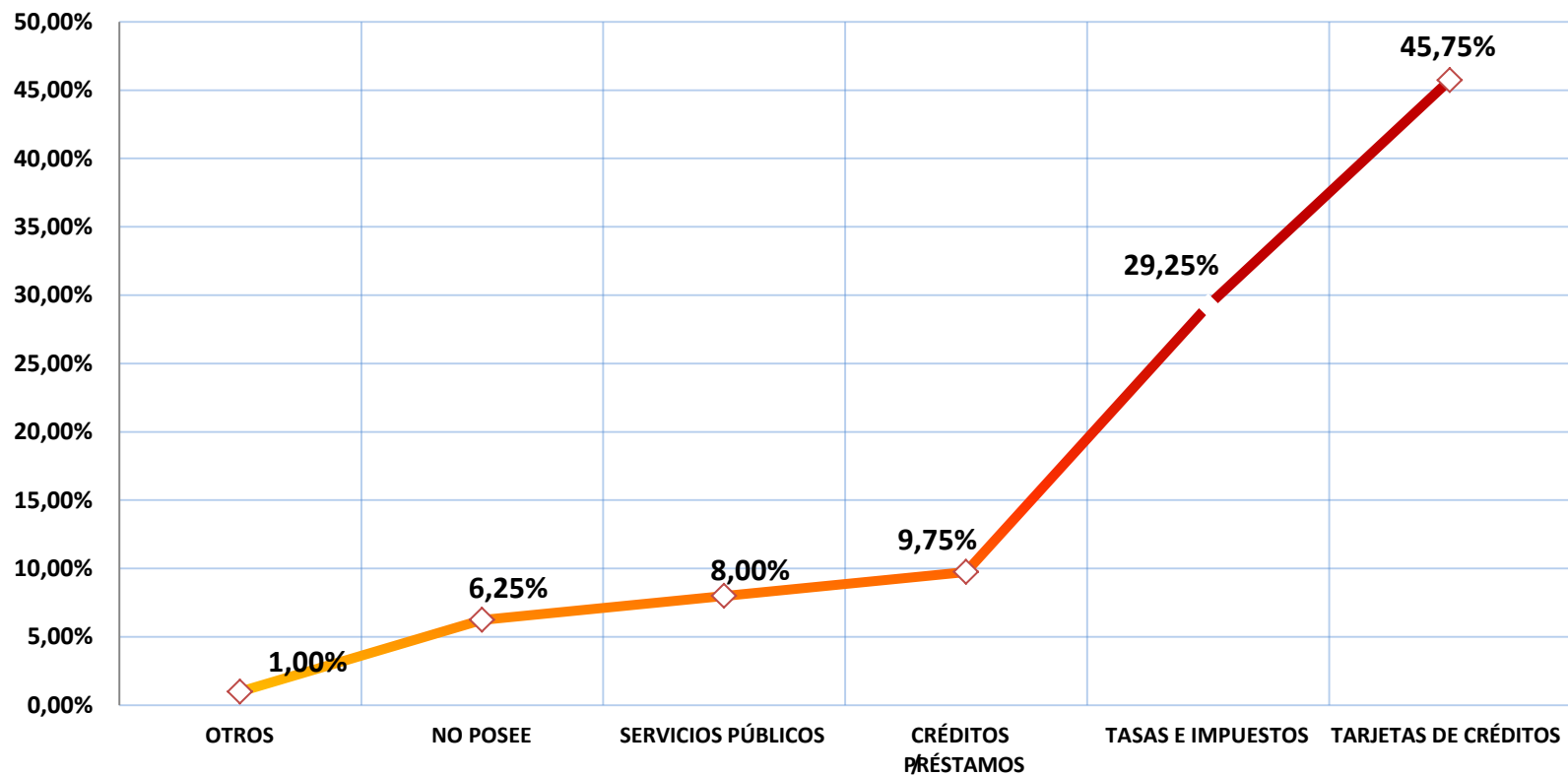


## DEPARTAMENTO DE ESTADÍSTICAS Y TENDENCIAS

CENTRO DE ALMAC. AUTOSERV. Y COMERCIANTES MINORISTAS DE CORDOBA

### SEGMENTO 1: ENCUESTA DE HOGARES - SITUACIÓN COMUNIDAD EN GRAL. - JUNIO 2021

#### Obligaciones en mora - *atraso mayor a 30 días desde vto.* - durante JUNIO 2021



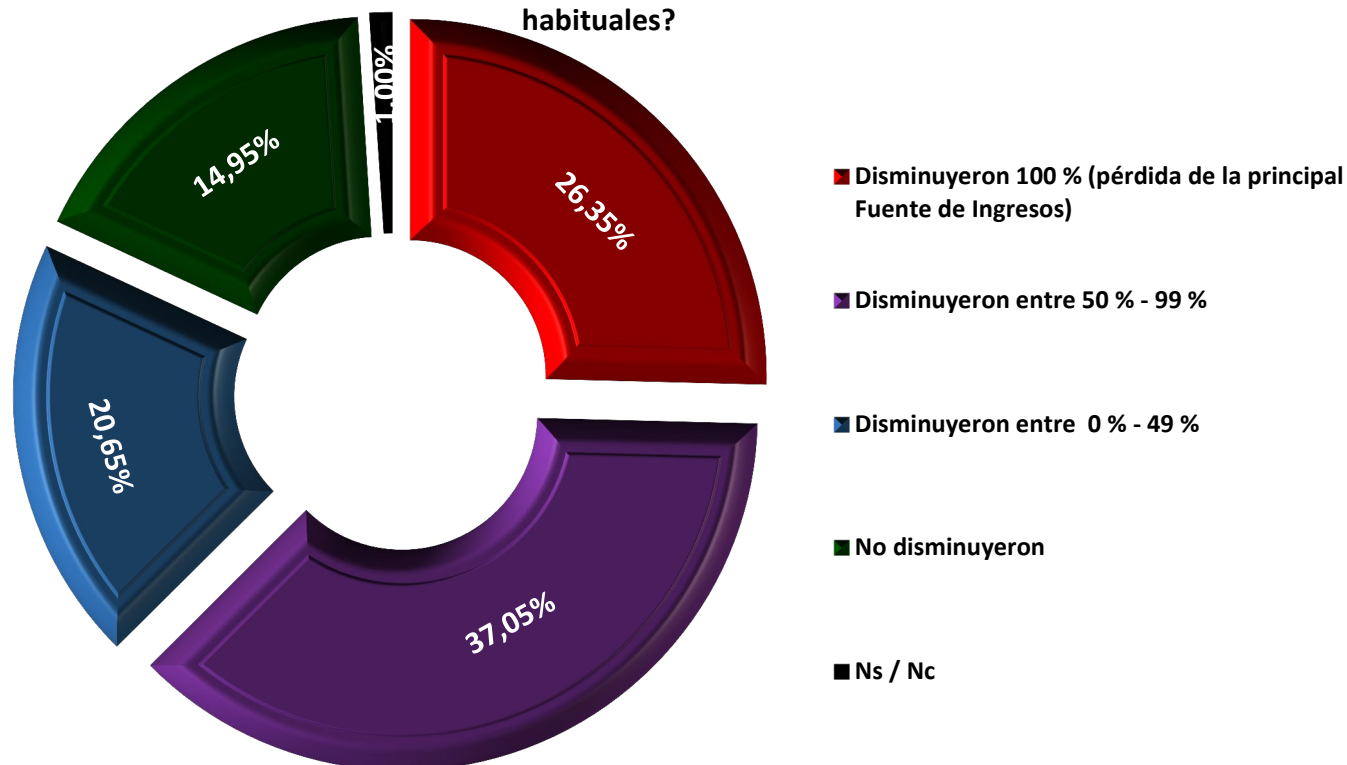


## DEPARTAMENTO DE ESTADÍSTICAS Y TENDENCIAS

CENTRO DE ALMAC. AUTOSERV. Y COMERCIANTES MINORISTAS DE CORDOBA

### SEGMENTO 1: ENCUESTA DE HOGARES - SITUACIÓN COMUNIDAD EN GRAL. - JUNIO 2021

Desde el comienzo de la pandemia COVID-19 en Argentina y con las medidas adoptadas en el marco de la "segunda ola" de contagios ¿Cómo se vieron afectados sus Ingresos Familiares habituales?

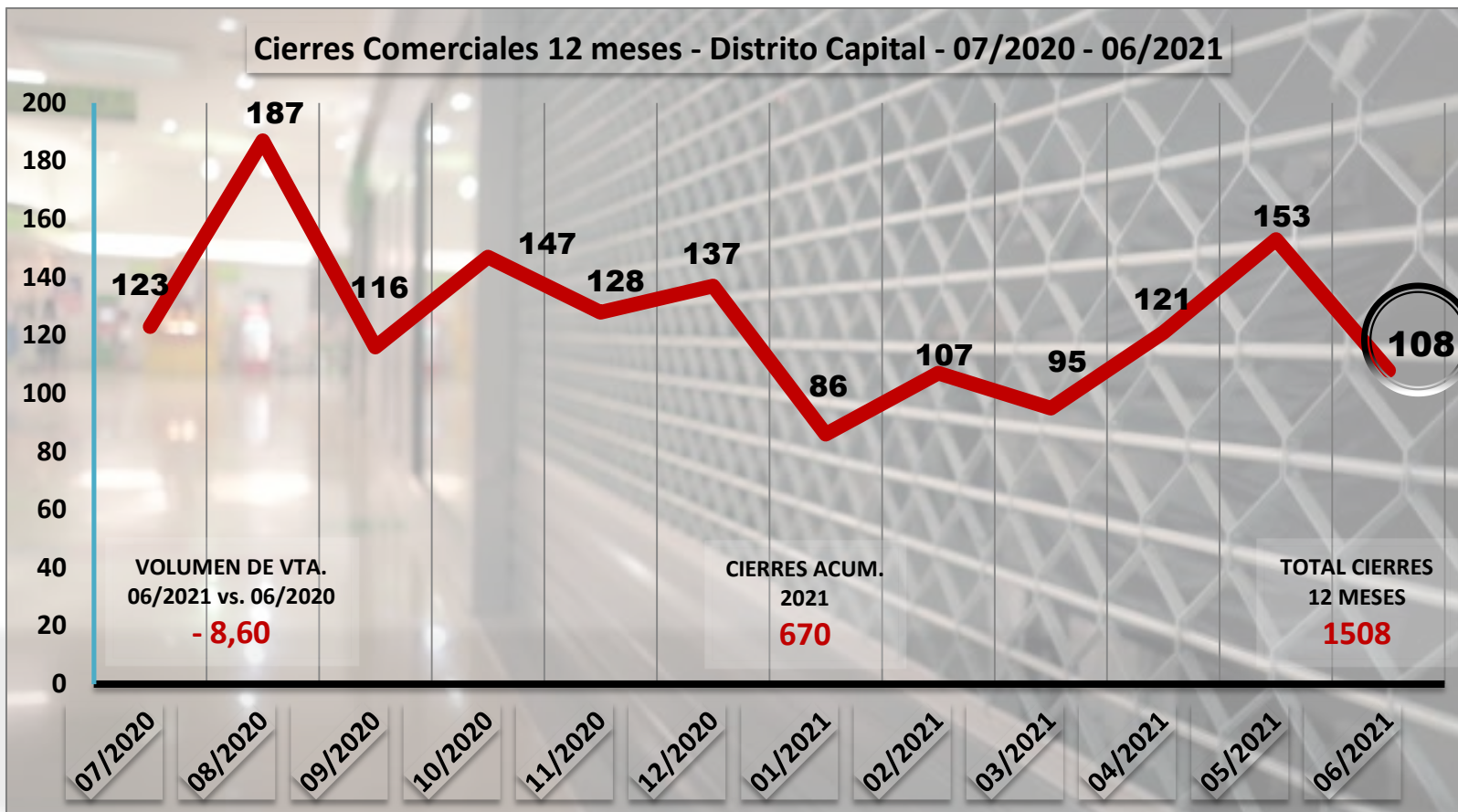




## DEPARTAMENTO DE ESTADÍSTICAS Y TENDENCIAS

CENTRO DE ALMAC. AUTOSERV. Y COMERCIANTES MINORISTAS DE CORDOBA

### SEGMENTO 2: ENCUESTA DESCRIPTIVA - SITUACIÓN DEL COMERCIO EN CÓRDOBA - JUNIO 2021





## DEPARTAMENTO DE ESTADÍSTICAS Y TENDENCIAS

CENTRO DE ALMAC. AUTOSERV. Y COMERCIANTES MINORISTAS DE CORDOBA

¿Sobre qué temas se expresó Córdoba durante Junio 2021?





Córdoba, 11 de julio de 2021

## Conclusiones Junio 2021:

---

El Departamento de Estadísticas y Tendencias del Centro de Almaceneros, Autoservicios y Comerciantes Minoristas de Córdoba, registró para **Junio 2021** una **Inflación de 3,18 %**.

La **inflación acumulada** en la **primera mitad** del año es de **24,34 %**, en tanto que la **interanual** alcanza el **50,46 %**.

La **Inflación Proyectada** por nuestro **Dpto. Estadístico** para todo **2021**, asciende a **49,50 %**.

Las **variaciones de precios** más relevantes, ocurridas durante **Junio 2021**, ocurrieron en los siguientes rubros:

**Alimentos y Bebidas 3,63 %**

**Bienes y Servicios Varios 3,08 %**

**Equipamiento y Mantenimiento del Hogar 3,42 %**

**Esparcimiento 3,85 %**

**Indumentaria y Calzados 2,10 %**

La **Canasta Básica Total** ascendió durante **Junio 2021** a **\$ 68.588,48-**. (*\$ 2.113,89- más que su valor en el mes anterior*), es decir que una **familia de 4 integrantes (tipo II s/ tipificación del INDEC)** precisó de ese monto por mes, o de **\$ 2.286,28-** por día, para no ubicarse por debajo de la **línea de pobreza**. En tanto el **costo mensual** de esa misma **Canasta**, para **una (1) persona**, alcanza los **\$ 22.196,92-**. (o **\$ 739,90-** por día)



## DEPARTAMENTO DE ESTADÍSTICAS Y TENDENCIAS

### CENTRO DE ALMAC. AUTOSERV.Y COMERCIANTES MINORISTAS DE CORDOBA

---

Los **indicadores de mayor trascendencia** obtenidos sobre **2.450 encuestadas/os de la Provincia de Córdoba** para el presente **Estudio**, son los siguientes:

Un **36,10 %** manifestó **no haber podido acceder** durante **Junio 2021** a la **totalidad de la Canasta Básica Alimentaria**. Y entre quienes **SI** pudieron completarla, solo el **37,65 %** lo hizo con **recursos propios**; mientras que el **62,35 % restante**, pudo alcanzarla con **ayuda estatal (AUH – Tarjeta Alimentar – Tarjeta Social Cba. Etc.)**

Al evaluar – *sobre el mismo segmento* – cuanto de sus **ingresos**, **destinan a alimentos** las **familias cordobesas**, resultó que el **59,25 %** destinó – durante **Junio 2021**- **más de la mitad del total de sus ingresos** a la **compra de alimentos**.

Un **45,75 %** de las **personas consultadas**, manifestó **no haber podido** afrontar los **gastos corrientes y/o de contingencia**, correspondiente al periodo **06/2021**. La **mayoría** de quienes pudieron **costear éstas erogaciones**, recurrió a **tarjeta de crédito, préstamos, financiaciones comerciales / empresariales** etc.

Aunque en **menor número** (*respecto a mayo 2021*) continúan cerrando locales comerciales. Sólo en **Córdoba Capital**, cerraron, durante **Junio 2021**, **108 comercios céntricos y barriales**; acumulando un **total** – *para el primer semestre 2021* – de **670 cierres**, lo que equivale a la **pérdida de 1.675 puestos laborales**.