

**JUSTICIA
CÓRDOBA**

Centro de
**GESTIÓN ESTRATÉGICA
Y ESTADÍSTICAS**

PODER JUDICIAL DE LA PROVINCIA DE CÓRDOBA



PENAL JUVENIL

CÓRDOBA

INFORME ANUAL

ÍNDICE

3

SOBRE ESTE INFORME

Presentación del informe. Universo de casos, desafío metodológico y principales hallazgos.

4

NNYA Y CAUSAS INICIADAS 2022

Total NNYA y Causas 2022. Comparativo 2021-2022.

5

DISPERSIÓN GEOGRÁFICA

Causas iniciadas en 2022 por sede.

6

RELACIÓN CAUSAS/POBLACIÓN

Causas iniciadas en 2022 por sede cada 10.000 habitantes.

7

PERFIL DE LOS NNYA

Datos demográficos y contextuales de los NNYA.

8

CONSUMO DE SUSTANCIAS

Consumo de sustancias psicoactivas, consumo problemático y tipos de sustancias consumidas.

9

DATOS DEL DELITO

Reiterancia delictiva, participación conjunta con adultos y tipos de delitos cometidos.

11

MEDIDAS PRIVATIVAS

NNyA privados de libertad y tipo de medidas dictadas.

12

MEDIDAS NO PRIVATIVAS

Tipo de medidas no privativas adoptadas.

13

SÍNTESIS EXPLICATIVA

Conclusión del informe.



SOBRE ESTE INFORME

OBJETIVO

Este informe busca identificar la situación de **Niños, Niñas y Adolescentes (NNyA)** en conflicto con la ley penal en la provincia de Córdoba durante 2022 de tal manera que los datos relevados permitan brindar información a los decisores públicos.

UNIVERSO DE CASOS

El universo de casos desde los cuales se relevó información se corresponde con todos los NNyA a quienes durante el año 2022 (tras la reforma normativa), se les inició una causa Penal Juvenil. Es importante destacar que los Juzgados de este fuero no solo trabajan con los ingresos del año en curso sino también, con causas ingresadas en períodos anteriores.



DESAFÍO METODOLÓGICO

En la Provincia de Córdoba, es el **Centro de Gestión Estratégica y Estadísticas (CGEE)** del Tribunal Superior de Justicia la oficina designada para llevar adelante la labor de coordinación, obtención y procesamiento de estos datos. Dicha labor conlleva serias dificultades en tanto el sistema de información de la Justicia aún no contempla gran parte de la especificidad propia del fuero Penal Juvenil para el registro de causas y seguimiento de la situación relativa a las personas implicadas. Esta dificultad es afrontada mediante el diseño y aplicación de formularios de relevamiento y seguimiento periódico, sumado a un valioso esfuerzo de recopilación de datos. En aquellos casos donde se considera una muestra para la estimación, ella ha sido tomada acorde a los registros disponibles.

PRINCIPALES HALLAZGOS EN 2022:

+37%

Aumentó la cantidad de Causas Penales Iniciadas que involucran NNyA respecto al año 2021.

47%

De los NNyA con medidas privativas de libertad, estuvieron **menos de 30 días privados de libertad.**

N° 1

Laboulaye es la Sede Judicial con mayor cantidad de causas iniciadas durante 2022 en relación a su cantidad de habitantes.

55%

De los NNyA eran menores de 16 años al momento de cometer el delito.

51%

De los NNyA consume algún tipo de **sustancia psicoactiva.**

99%

De los NNyA sobre los que se adoptaron medidas no privativas de libertad, se optó por **supervisión en territorio.**

52%

De los delitos registrados corresponden a **delitos contra la propiedad.**

28%

De los NNyA incurrieron en **reiterancia delictiva.**



NNYA Y CAUSAS INICIADAS 2022

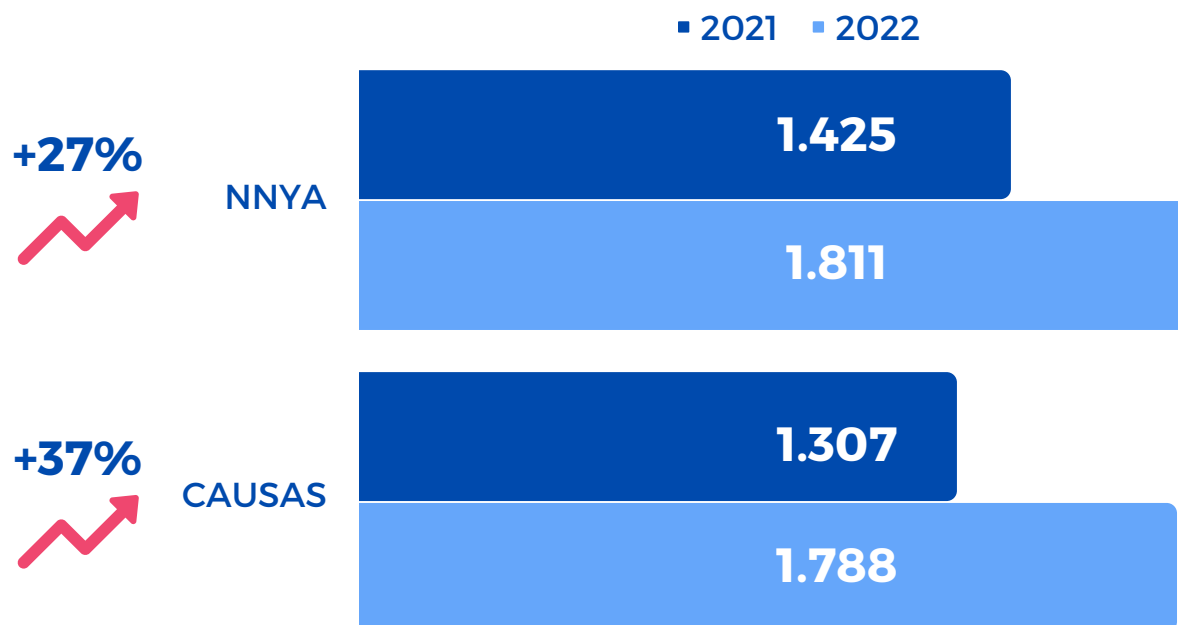
1.811

TOTAL
NNYA¹

1.788

TOTAL CAUSAS
INICIADAS

COMPARATIVO 2021-2022

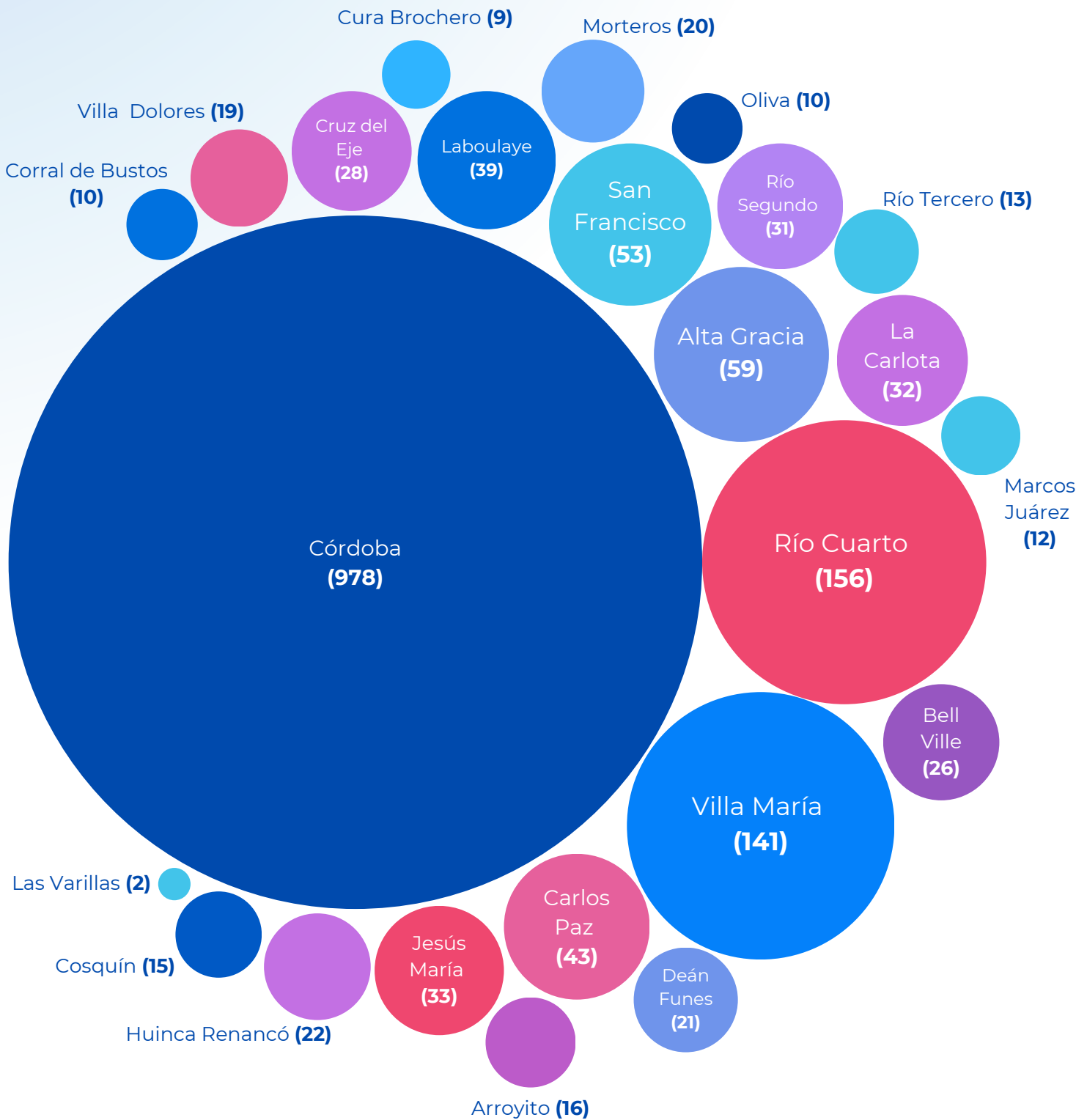


¹ Durante el año 2022, hubo un total de **3.150 NNYA** sobre los cuales los Juzgados tomaron algún tipo de decisión o medida, dentro de los cuales se incluyen los NNYA con causa iniciada en dicho año. Los demás, son NNYA cuya causa inició en un período anterior.



DISPERSIÓN GEOGRÁFICA

CAUSAS INICIADAS 2022 POR SEDE



RELACIÓN CAUSAS/POBLACIÓN

CAUSAS INICIADAS POR SEDE CADA 10.000 HABITANTES²

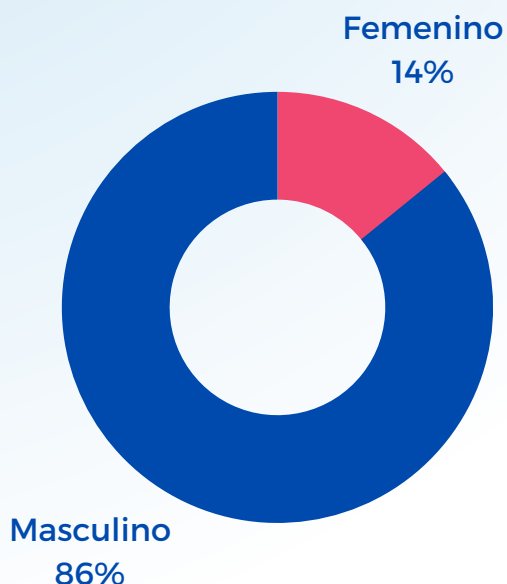


² La población por sede fue estimada a partir de los datos obtenidos por el INDEC en el Censo Nacional 2022.



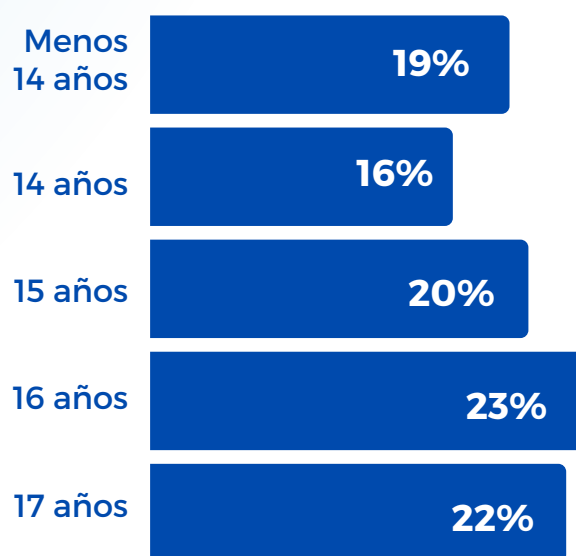
PERFIL DE LOS NNYA

GÉNERO



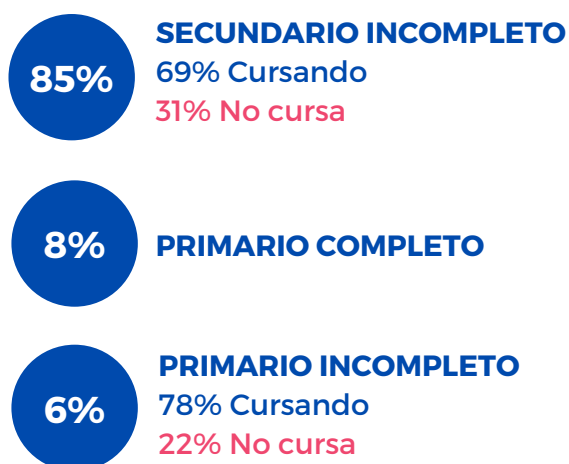
Muestra: 1.811

EDAD



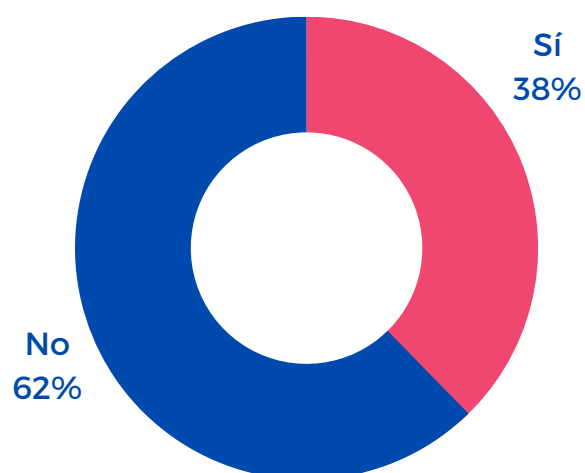
Muestra: 1.542

NIVEL DE INSTRUCCIÓN³



Muestra: 1.313

TRABAJO⁴



Muestra: 945

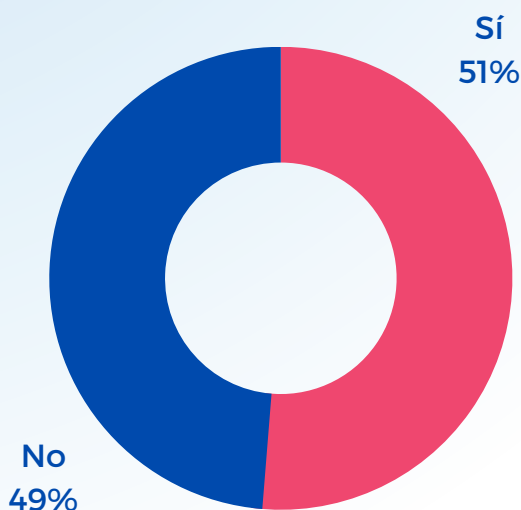
³ El 0,3% de los NNyA no tiene ningún tipo de instrucción, mientras que menos del 1% terminó el secundario. Información provista por el menor.

⁴ Información provista por el menor.



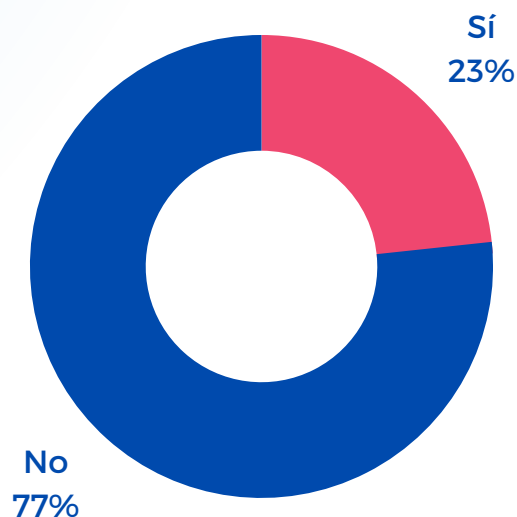
CONSUMO DE SUSTANCIAS⁵

CONSUMO



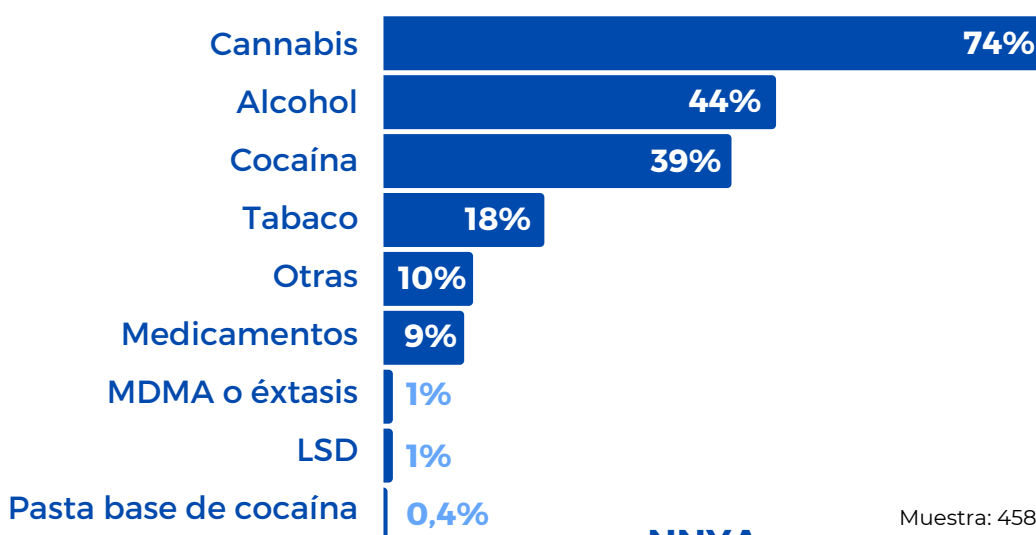
Muestra: 940

CONSUMO PROBLEMÁTICO⁶



Muestra: 781

TIPO DE SUSTANCIAS CONSUMIDAS⁷



NNYA

Muestra: 458

⁵ Información provista por el menor.

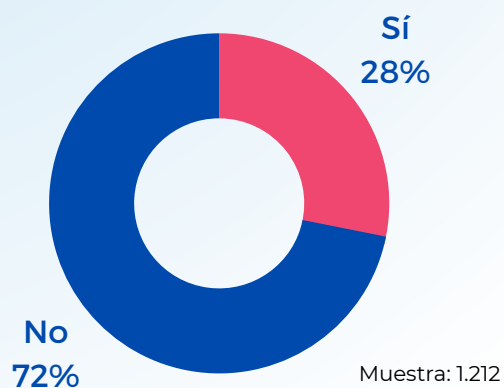
⁶ Se considera que el consumo de sustancias psicoactivas es problemático cuando este afecta el desarrollo de la rutina diaria de la persona que consume (OMS, 2022).

⁷ Un NNyA puede consumir más de un tipo de sustancia, por lo que, por ejemplo, se interpreta el que el 74% de los NNyA que consumen algún tipo de sustancia, consumen Cannabis.

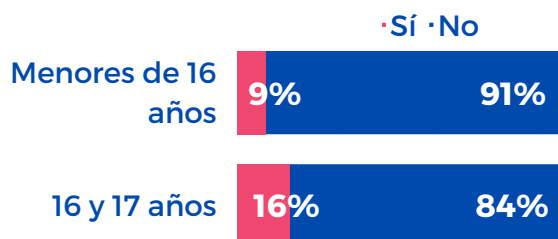
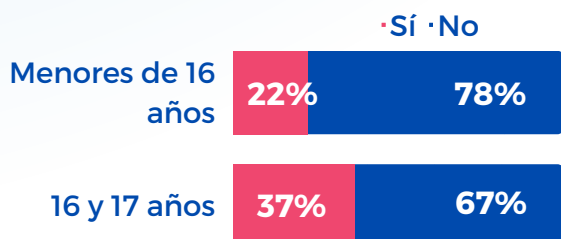
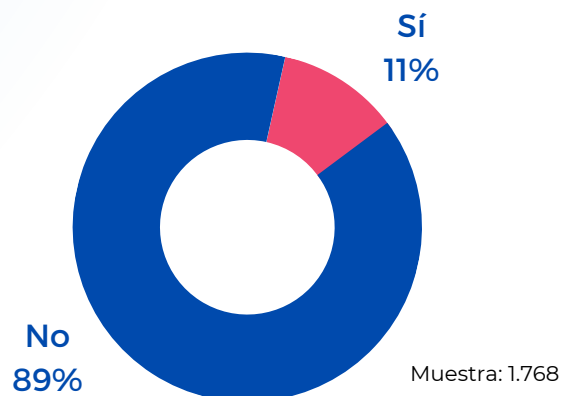
DATOS DEL DELITO

INGRESOS 2022

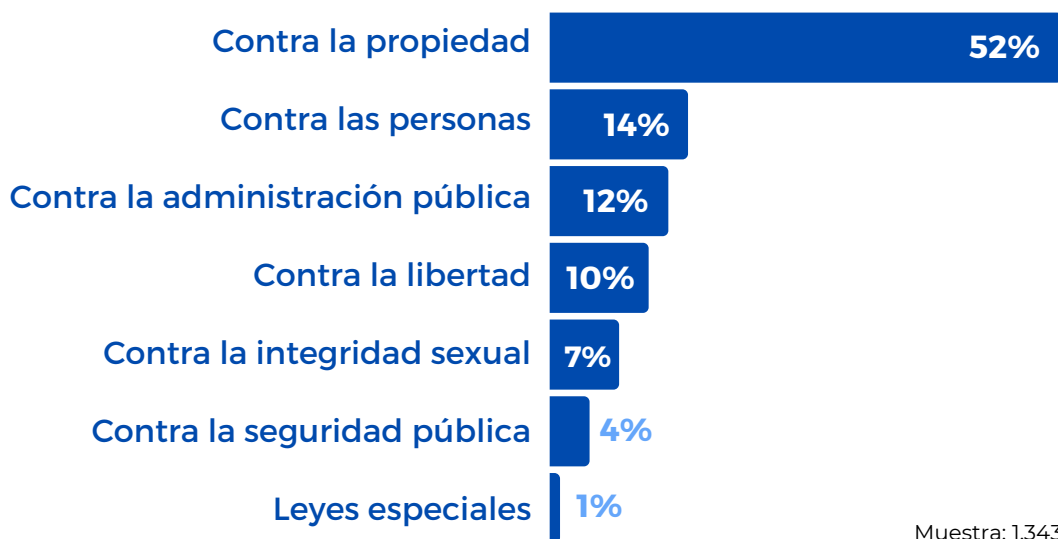
REITERANCIA DELICTIVA



PARTICIPACIÓN CONJUNTA CON ADULTO⁸



TIPOS DE DELITOS COMETIDOS⁹



⁸ Se contabiliza la cantidad de NNYA que cometieron un delito en participación conjunta con un adulto. En caso de que el NNYA haya cometido más de un delito, se priorizó para el cálculo aquel delito que cometió de manera conjunta con un adulto.

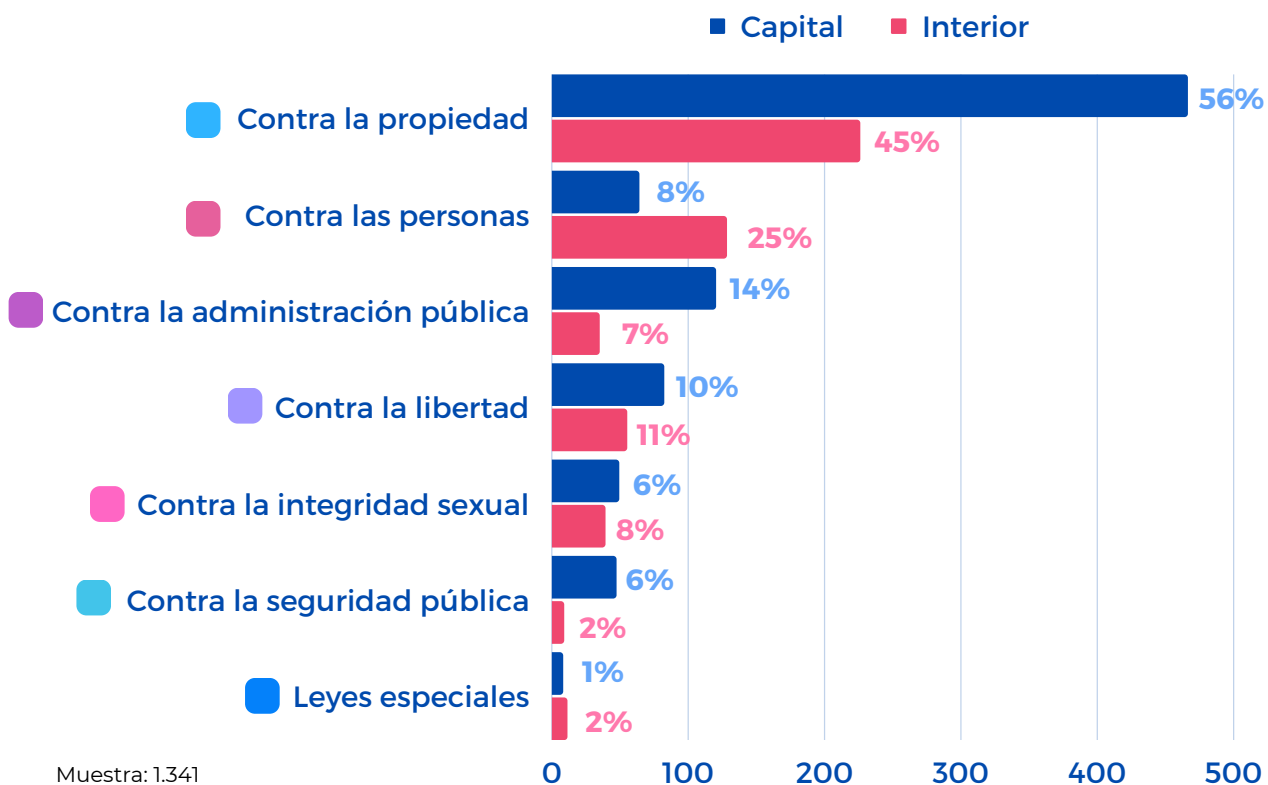
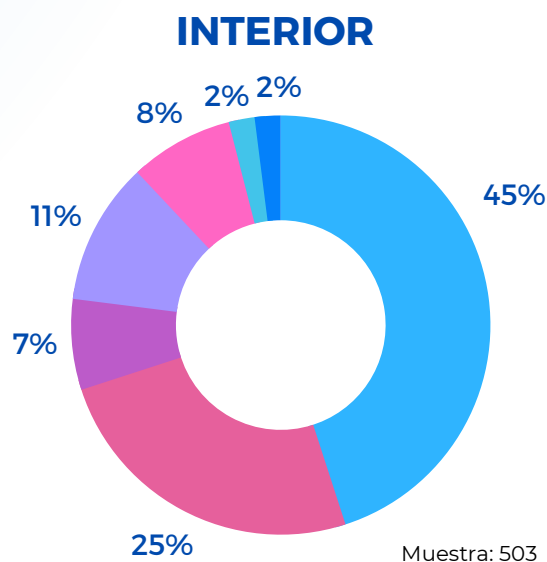
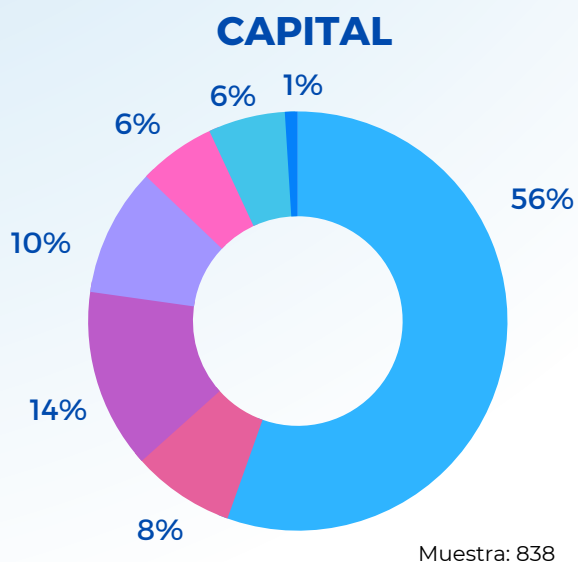
⁹ Se contabiliza la cantidad de delitos cometidos. Un NNYA pudo haber cometido más de un delito. La categorización corresponde al Código Penal de la Nación (Ley 11.179)



DATOS DEL DELITO

INGRESOS 2022

TIPOS DE DELITOS COMETIDOS¹⁰ COMPARATIVO CAPITAL - INTERIOR



¹⁰ Se contabiliza la cantidad de delitos cometidos. Un NNYA pudo haber cometido más de un delito. La categorización corresponde al Código Penal de la Nación (Ley 11.179)

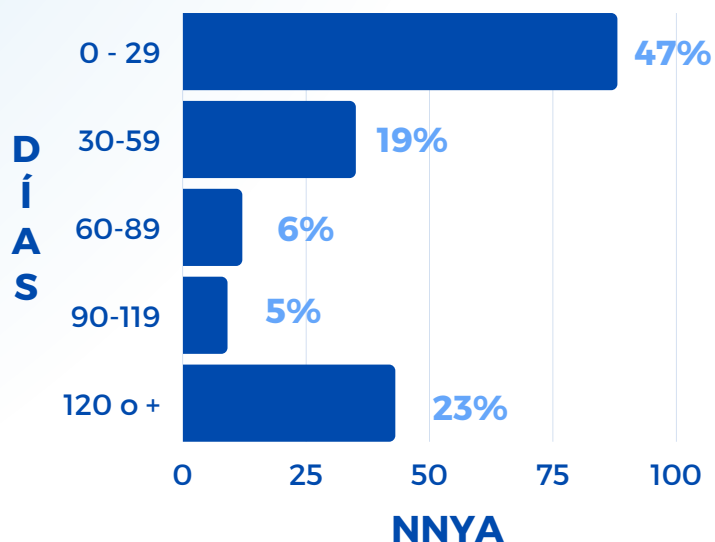


MEDIDAS PRIVATIVAS

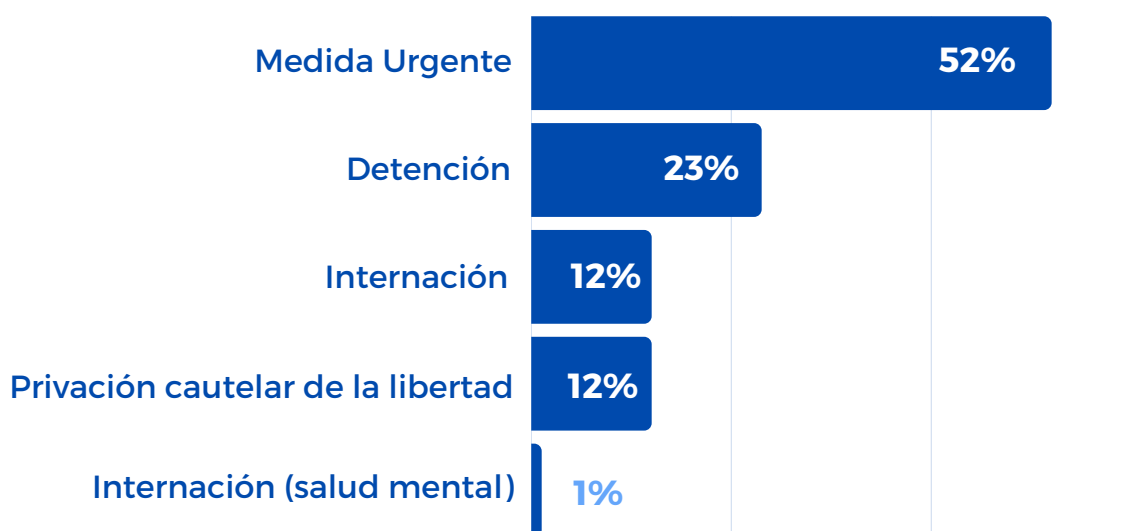
INGRESOS 2022



TIEMPO DE PRIVACIÓN POR NNYA¹²



TIPO DE MEDIDAS ADOPTADAS¹³



¹¹ Se contabiliza la cantidad de NNYA sobre los que se hayan adoptados medidas privativas cuya causa haya iniciado en 2022. Sobre un NNYA se pueden adoptar más de una medida privativa a lo largo del proceso judicial.

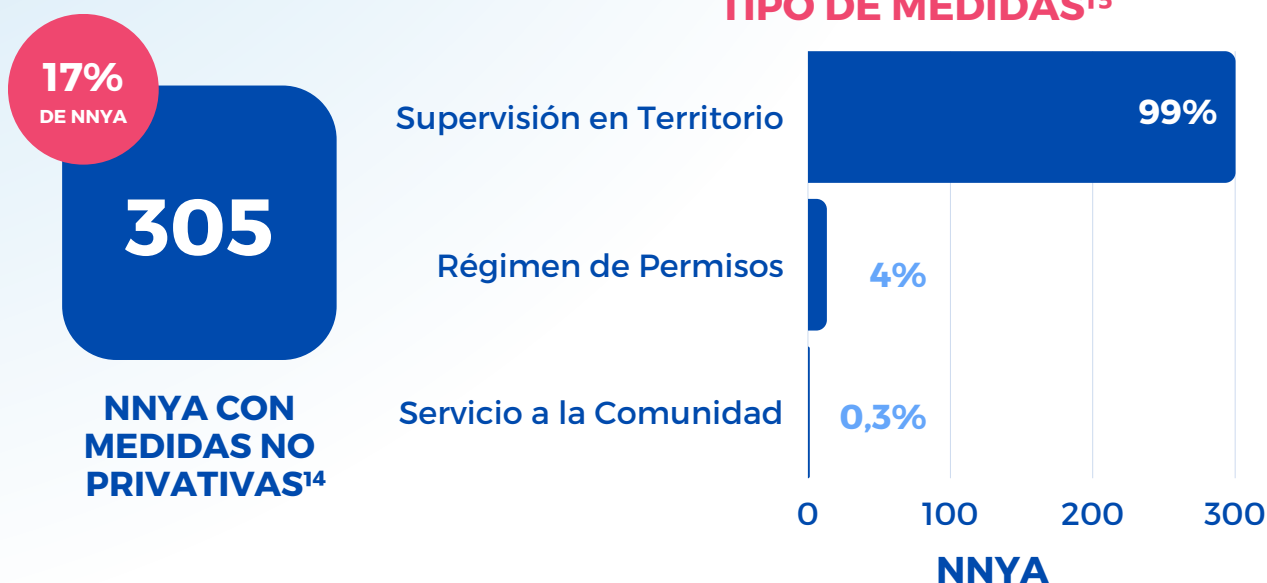
¹² En el gráfico se observa el tiempo total de privación de libertad por cada NNYA con causa ingresada en 2022.

¹³ Porcentaje sobre la cantidad total de medidas privativas adoptadas.

MEDIDAS NO PRIVATIVAS

INGRESOS 2022

MEDIDAS DE COERCIÓN



OTRAS MEDIDAS



¹⁴ Se contabiliza la cantidad de NNYA sobre los que se hayan adoptado medidas no privativas cuya causa haya iniciado en 2022.

¹⁵ Sobre un NNYA se pueden adoptar más de una medida no privativa a lo largo del proceso judicial. En el gráfico se muestra el porcentaje de NNYA sobre los que se adoptó cada tipo de medida.



SÍNTESIS EXPLICATIVA

INGRESOS 2022

En el año 2022 se pudo observar un aumento de la cantidad de Causas Iniciadas que involucran a NNyA en un 37% respecto del año 2021, lo cual trajo aparejado un aumento de Cantidad de NNyA involucrados en dichas causas en un 27%. En total, durante el año 2022 en la provincia de Córdoba, ingresaron 1.788 causas de las que participaron 1.811 NNyA.

De dichas causas, Córdoba Capital concentra el 55%. Por su parte, en el Interior, las cinco sedes con mayor cantidad de causas fueron Río Cuarto, Villa María, Alta Gracia, San Francisco, y Carlos Paz. A pesar de ello, las sedes con mayor cantidad de causas en relación a la población fueron en orden: Laboulaye, Villa María, Huinca Renancó, Oliva, Capital y San Francisco.

Respecto al perfil de los NNyA se destaca que el 86% de ellos son varones y el 55% eran menores de 16 años al momento del hecho. La mitad de los NNyA dice consumir algún tipo de sustancia psicoactiva, dentro de las cuales, la más consumida de ellas es el cannabis (3 de cada 4 de los que consumen).

El 28% de los jóvenes ya habían cometido algún hecho con anterioridad al 2022. Más de la mitad de los delitos registrados corresponden a delitos contra la propiedad seguido por los delitos contra las personas con un 14%. Al comparar entre Capital e Interior, la incidencia de los delitos contra la propiedad es mayor en la primera con un 56%, mientras que en el Interior alcanza el 45%. A diferencia de los números unificados, en Capital toman mayor relevancia los delitos contra la administración pública (14%) que los delitos contra las personas (8%) que se ubican en cuarto lugar. En cambio, en el Interior se mantiene la tendencia general y los delitos contra las personas se ubican en segundo lugar con un 25%.

Ante las causas ingresadas con NNyA, los Juzgados de Penal Juvenil deben tomar diferentes tipos de medidas respecto a los menores, de las cuales se destaca que casi a la totalidad sobre los que se adoptó alguna medida no privativa de la libertad (17% de NNyA) se optó dictar supervisión en territorio para ese menor. Por otro lado, el 10% de los NNyA estuvieron privados de libertad, de los cuales, casi la mitad estuvieron menos de 30 días en esta condición.

**JUSTICIA
CÓRDOBA**

Centro de
**GESTIÓN ESTRATÉGICA
Y ESTADÍSTICAS**

PODER JUDICIAL DE LA PROVINCIA DE CÓRDOBA

