

DEPARTAMENTO DE ESTADÍSTICAS Y TENDENCIAS
CENTRO DE ALMACENEROS Y COMERCIANTES MINORISTAS DE LA PROVINCIA DE CÓRDOBA



INFORME ESPECIAL

JULIO 2024

NIVEL DE ENDEUDAMIENTO DE LOS HOGARES ARGENTINOS

22/07/2024

**ESTUDIO REALIZADO SOBRE LAS 24 JURISDISCCIONES NACIONALES (23 PROVINCIAS Y CIUDAD AUTÓNOMA DE BS. AS.),
A TRAVÉS DE 4.200 ENCUESTAS DE HOGARES – SOBRE NIVEL Y SITUACIÓN DE DEUDAS**



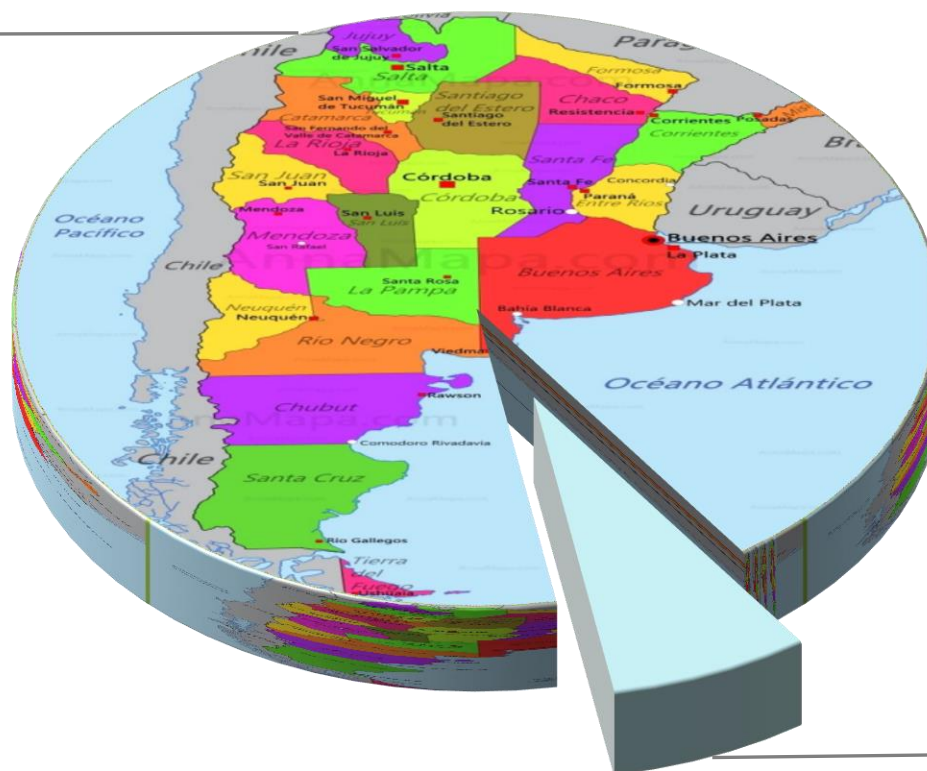
DEPARTAMENTO DE ESTADÍSTICAS Y TENDENCIAS

CENTRO DE ALMACENOS Y COMERCIANTES MINORISTAS DE LA PROVINCIA DE CÓRDOBA

INFORME ESPECIAL - NIVEL DE ENDEUDAMIENTO DE HOGARES ARGENTINOS - JULIO 2024

HOGARES ARGENTINOS EN RELACIÓN A DEUDAS / JULIO 2024

CON DEUDAS
93%

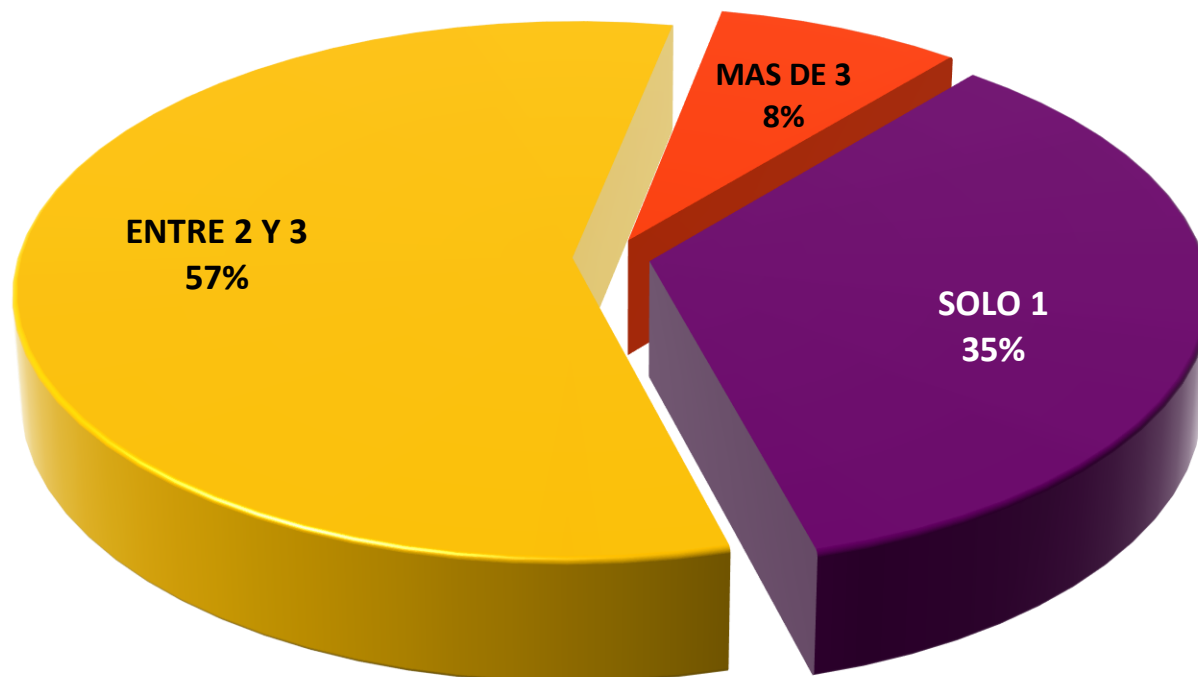


SIN DEUDAS
7%



INFORME ESPECIAL - NIVEL DE ENDEUDAMIENTO DE HOGARES ARGENTINOS - JULIO 2024

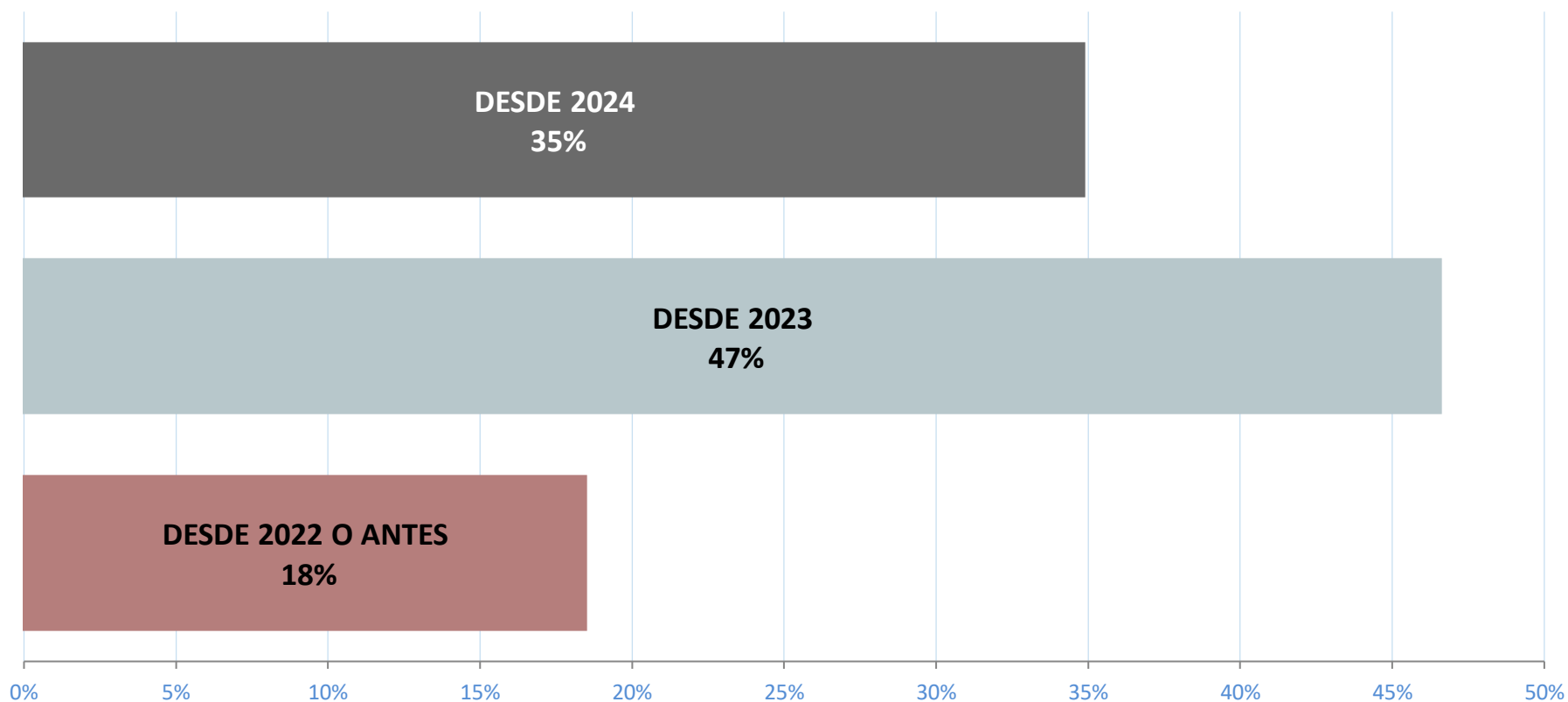
CANTIDAD DE DEUDAS CONTRAÍDAS POR HOGAR / JULIO 2024





INFORME ESPECIAL - NIVEL DE ENDEUDAMIENTO DE HOGARES ARGENTINOS - JULIO 2024

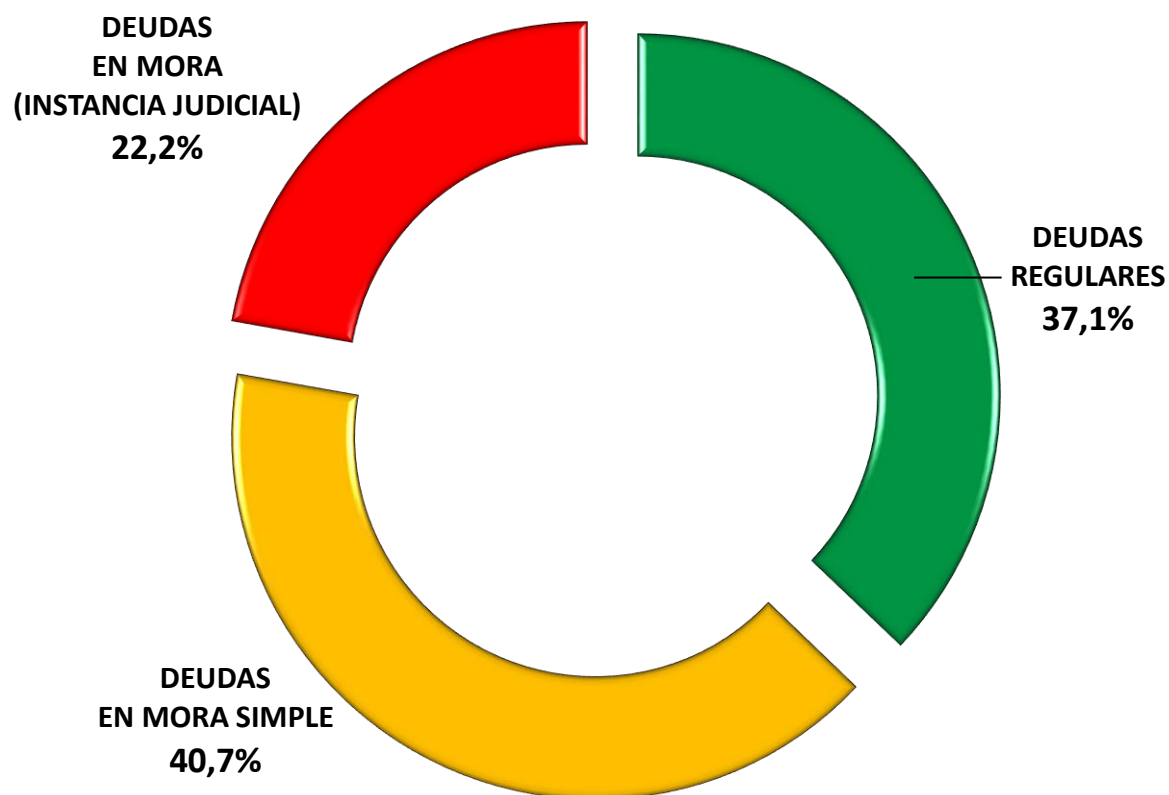
ANTIGÜEDAD DE LAS DEUDAS CONTRAÍDAS POR HOGARES





INFORME ESPECIAL - NIVEL DE ENDEUDAMIENTO DE HOGARES ARGENTINOS - JULIO 2024

SITUACIÓN ACTUAL DE LAS DEUDAS DE LOS HOGARES ARGENTINOS



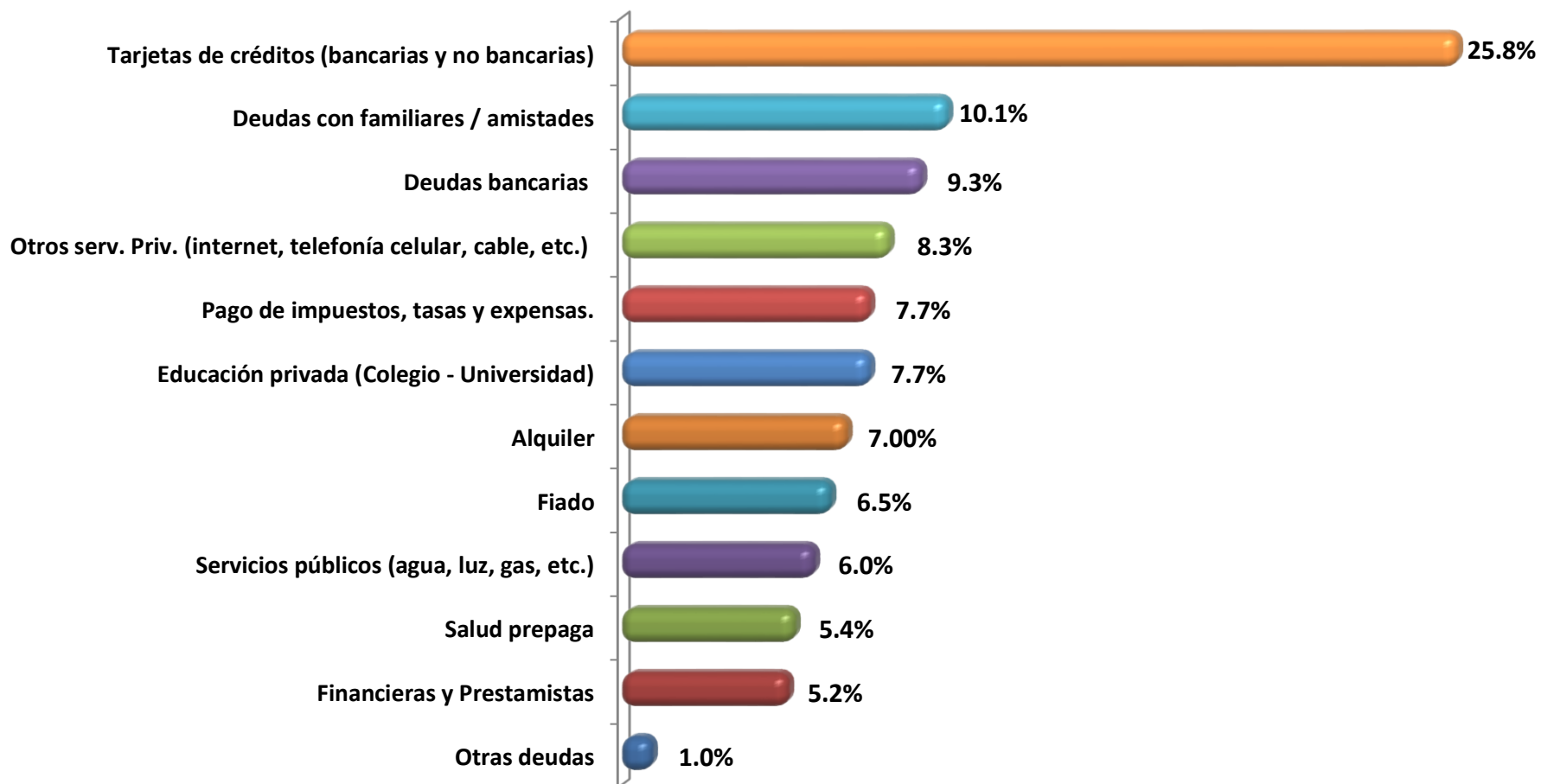


DEPARTAMENTO DE ESTADÍSTICAS Y TENDENCIAS

CENTRO DE ALMACENEROS Y COMERCIANTES MINORISTAS DE LA PROVINCIA DE CÓRDOBA

INFORME ESPECIAL - NIVEL DE ENDEUDAMIENTO DE HOGARES ARGENTINOS - JULIO 2024

CONFORMACIÓN DE LAS DEUDAS DE HOGARES



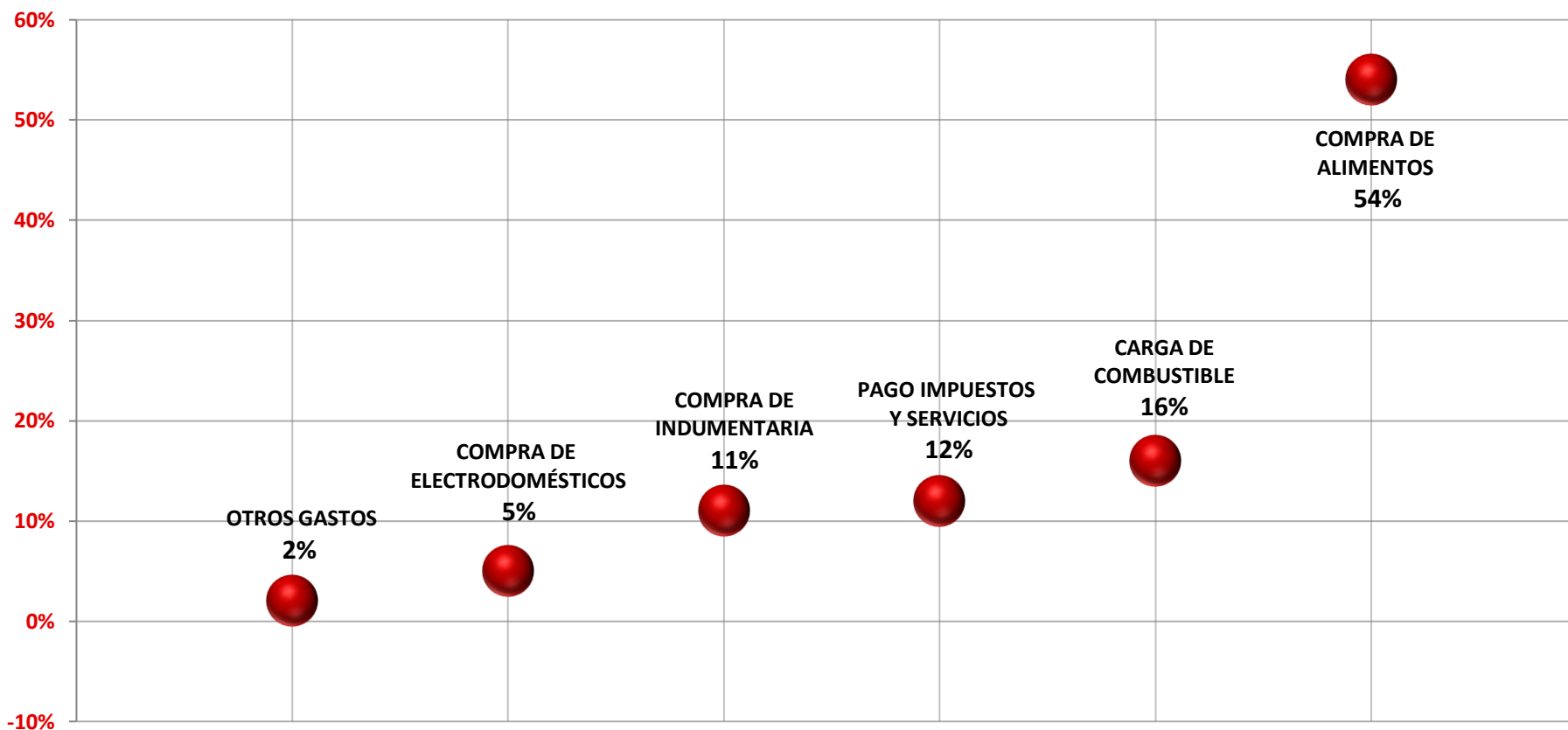


DEPARTAMENTO DE ESTADÍSTICAS Y TENDENCIAS

CENTRO DE ALMACENEROS Y COMERCIANTES MINORISTAS DE LA PROVINCIA DE CÓRDOBA

INFORME ESPECIAL - NIVEL DE ENDEUDAMIENTO DE HOGARES ARGENTINOS - JULIO 2024

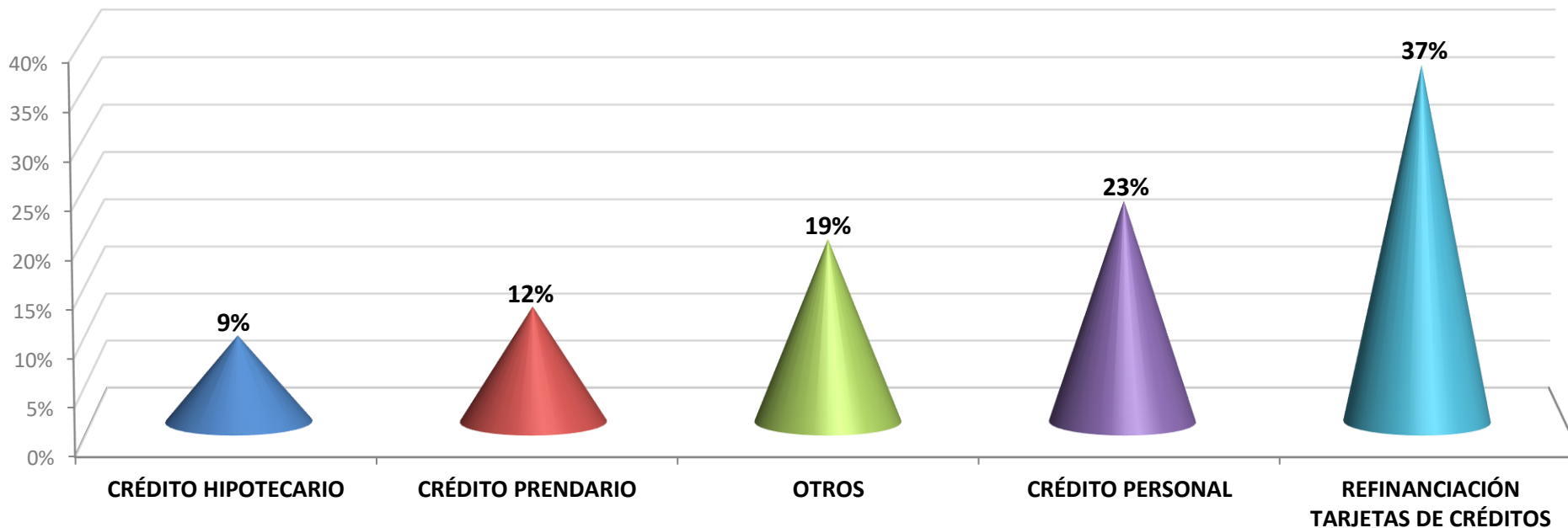
ORIGEN DE LAS DEUDAS CON TARJETAS DE CRÉDITOS





INFORME ESPECIAL - NIVEL DE ENDEUDAMIENTO DE HOGARES ARGENTINOS - JULIO 2024

ORIGEN DE LAS DEUDAS BANCARIAS

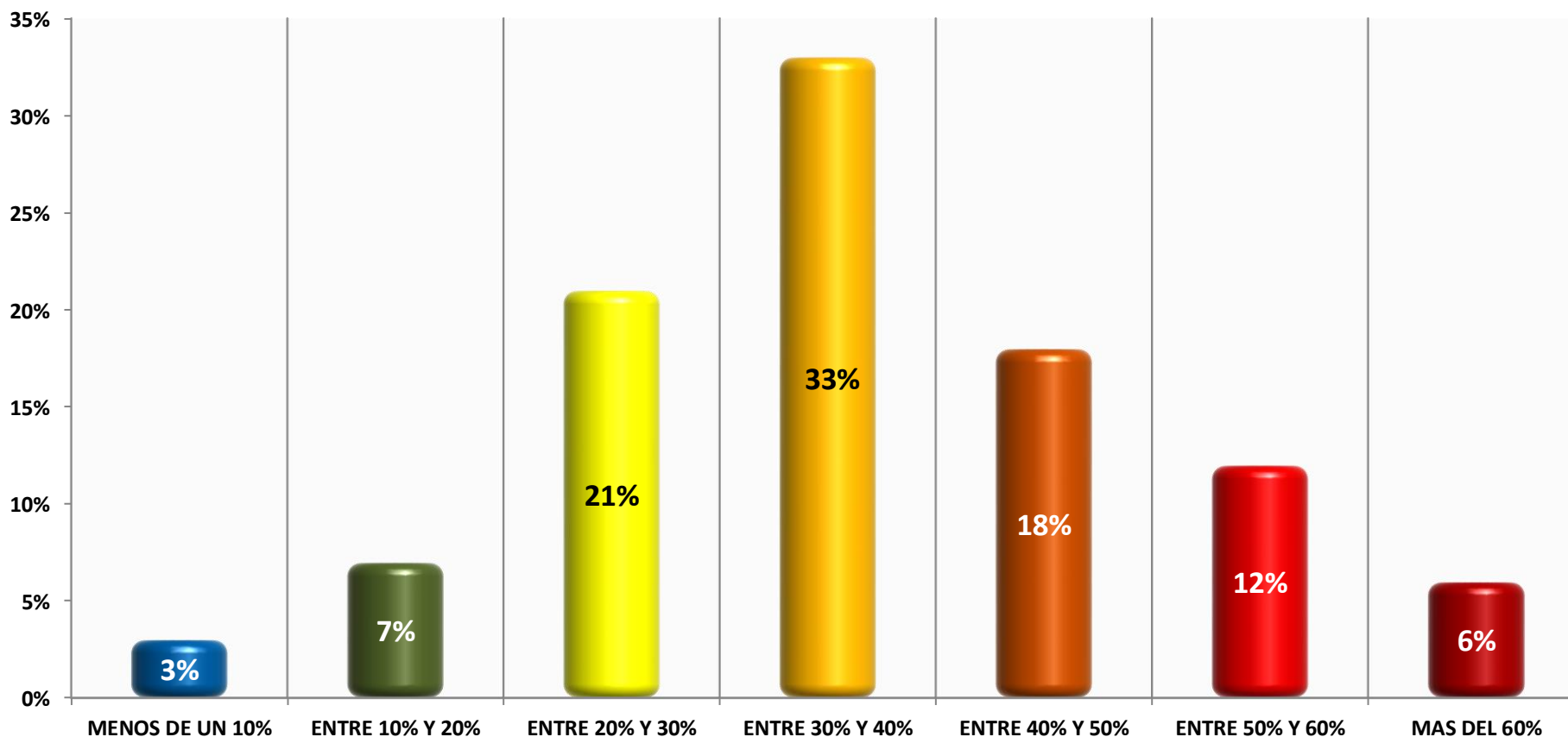




DEPARTAMENTO DE ESTADÍSTICAS Y TENDENCIAS
CENTRO DE ALMACENEROS Y COMERCIANTES MINORISTAS DE LA PROVINCIA DE CÓRDOBA

INFORME ESPECIAL - NIVEL DE ENDEUDAMIENTO DE HOGARES ARGENTINOS - JULIO 2024

PORCENTAJE DEL TOTAL DE INGRESOS MENSUALES, QUE DESTINAN LOS HOGARES AL PAGO DE DEUDAS






DEPARTAMENTO DE ESTADÍSTICAS Y TENDENCIAS
CENTRO DE ALMACENEROS Y COMERCIANTES MINORISTAS DE LA PROVINCIA DE CÓRDOBA

INFORME ESPECIAL - NIVEL DE ENDEUDAMIENTO DE HOGARES ARGENTINOS - JULIO 2024

EMBARGOS SOBRE SUELDOS - BIENES Y/O BLOQUEO DE CUENTAS BANCARIAS, POR DEUDAS INCUMPLIDAS

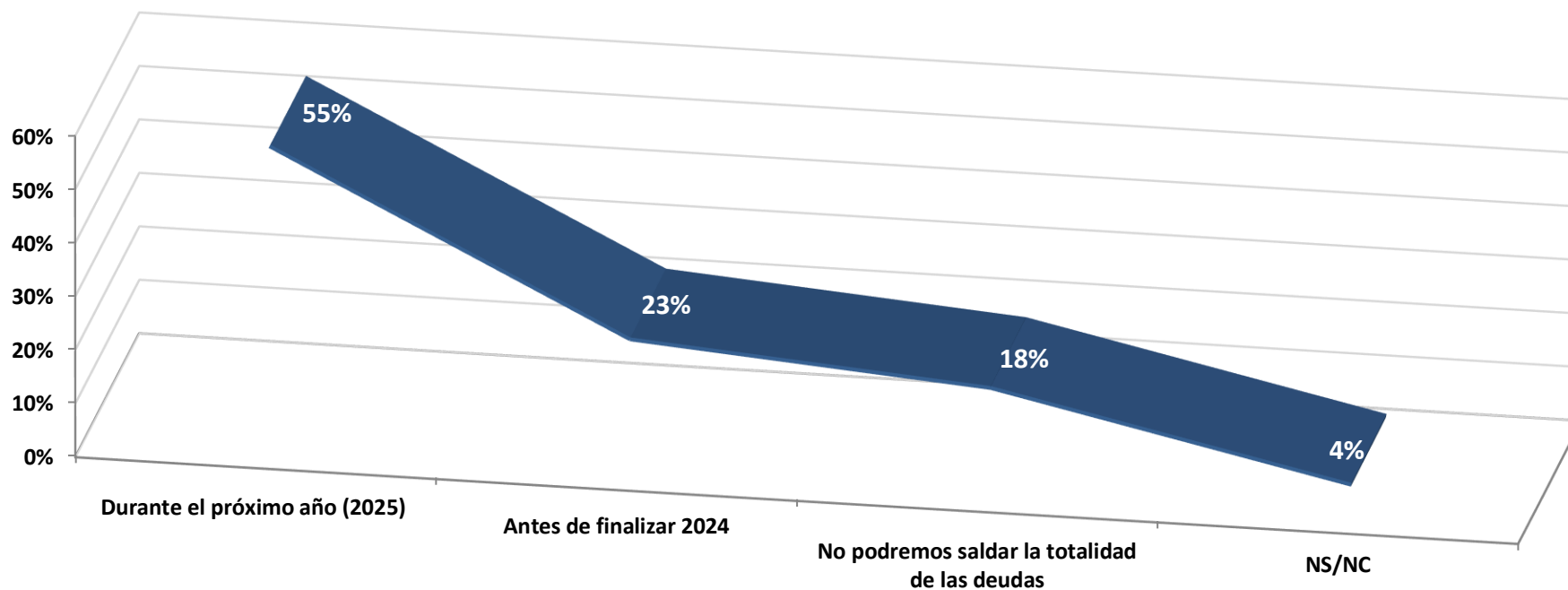




DEPARTAMENTO DE ESTADÍSTICAS Y TENDENCIAS
CENTRO DE ALMACENEROS Y COMERCIANTES MINORISTAS DE LA PROVINCIA DE CÓRDOBA

INFORME ESPECIAL - NIVEL DE ENDEUDAMIENTO DE HOGARES ARGENTINOS - JULIO 2024

¿En qué periodo de tiempo, considera que podrán sanear la situación financiera de su hogar?





Córdoba, 22 de Julio de 2024

Resumen de Informe Especial Julio 2024 – Nivel de Endeudamiento de Hogares Argentinos:

El **Departamento de Estadísticas y Tendencias del Centro de Almaceneros y Comerciantes Minoristas de la Provincia Córdoba**, realizó durante los **primeros doce días** del mes de **Julio 2024**, un **Estudio a nivel nacional** con el **objeto** de conocer la **situación de los hogares argentinos** respecto a **deudas contraídas** por cada uno de ellos.

A continuación compartimos un **extracto** de los **principales resultados obtenidos**:

Cantidad de Hogares con deudas:

- El **93 %** de los **Hogares Argentinos** posee algún tipo de deuda.

Cantidad de deudas por hogar:

- El **35%** de los **Hogares** posee **una sola deuda**; el **57%** entre **dos y tres** y el **8%** restante deberá afrontar más de **tres**.

Antigüedad de las deudas:

- El **18%** de las deudas contraídas datan del **2022** o de **años anteriores**; en tanto que un **47%** fueron tomadas durante el **2023**; y el restante **35%** fueron deudas que se **contraieron** durante el **corriente año 2024**.

Situación legal / administrativa de las deudas:

- El **37,1%** de las **deudas** de los **hogares argentinos**, está en **situación regular**; mientras que un **40,7%** de las mismas se encuentra en mora con **gestión administrativa de cobro** y el otro **22,2%** también **en mora**, pero en **proceso judicial**.

Conformación de las deudas de los hogares argentinos:

- ➔ **Tarjetas de créditos: 26%**
- ➔ **Deudas familiares: 10%**



DEPARTAMENTO DE ESTADÍSTICAS Y TENDENCIAS
CENTRO DE ALMAC. AUTOSERV.Y COMERCIANTES MINORISTAS DE CORDOBA

- ➔ **Deudas bancarias: 9%**
- ➔ **Servicios privados como internet, telef. celular, cable, etc.): 8%**
- ➔ **Educación privada: 8%**
- ➔ **Pago de impuestos, tasas y expensas: 8%**
- ➔ **Alquileres: 7%**
- ➔ **Fiado: 7%**
- ➔ **Servicios públicos (agua, luz, gas, etc.): 6%**
- ➔ **Salud prepaga: 5%**
- ➔ **Financieras y Prestamistas: 5%**
- ➔ **Otras deudas: 1%**

Origen de las deudas con tarjetas de créditos:

- **Compra de alimentos: 54%**
- **Carga de combustible: 16%**
- **Pago de impuestos y servicios: 12%**
- **Compra de indumentaria: 11%**
- **Compra de electrodomésticos: 5%**
- **Otros gastos: 2%**

Origen de las deudas bancarias:

- ♣ **Refinanciación tarjetas de créditos: 37%**
- ♣ **Créditos personales: 23%**
- ♣ **Otros sin especificar: 19%**
- ♣ **Créditos prendarios: 12%**
- ♣ **Créditos hipotecarios: 9%**

Porcentaje de ingresos totales del hogar, que se destinan a pago de deudas:

- ◆ **Menos de un 10%: 3% de hogares**
- ◆ **Entre 10% y 20%: 7% de hogares**
- ◆ **Entre 20% y 30%: 21% de hogares**
- ◆ **Entre 30% y 40%: 33% de hogares**



DEPARTAMENTO DE ESTADÍSTICAS Y TENDENCIAS
CENTRO DE ALMAC. AUTOSERV.Y COMERCIANTES MINORISTAS DE CORDOBA

- ◆ **Entre 40% y 50%: 18%** de hogares

- ◆ **Entre 50% y 60%: 12%** de hogares

- ◆ **Más del 60%: 6%** de hogares

Situación de embargo y/o bloqueos:

- El **11%** de los **hogares** cuyas deudas se encuentran en **instancia judicial**, sufren **embargo de sueldos, de bienes y/o bloqueos de cuentas bancarias**, por **incumplimiento de pago**.

Esperanza de recomposición financiera de los hogares:

- El **55%** de los hogares encuestados considera que **podrá saldar sus deudas** durante el próximo año (**2025**). Un **23%** cree que **podrá hacerlo antes de finalizar éste 2024**, mientras un **18%** considera que **no podrá saldar la totalidad de las deudas pendientes**; y un **4%** prefirió **no responder esta consulta**.



FICHA TÉCNICA:

Población objeto de estudio:

Personas mayores de 18 años

Ámbito:

República Argentina (23 provincias y Ciudad Autónoma de Bs. As.)

Instrumento de recolección de datos:

Encuesta estructurada

Técnica de recolección de datos:

Presencial – telefónica - formulario web

Trabajo de campo:

1 al 12 de Julio de 2024

Tamaño de la muestra:

4.200 casos efectivos